



РЕШЕНИЕ КЫВКÖРТÖД

от _____ г. № _____.

с.Визинга, Республика Коми

О внесении изменений в решение Совета муниципального района «Сысольский» от 25 декабря 2014 года № V – 40/265 «Об утверждении Стратегии социально-экономического развития муниципального района «Сысольский» на период до 2020 года

Руководствуясь статьей 28 Федерального Закона от 06.10.2003 №131-ФЗ «Об общих принципах организации местного самоуправления в Российской Федерации», статьей 22 Устава муниципального района «Сысольский», распоряжением Правительства Республики Коми от 27 мая 2013 г. № 194 - р,
Совет муниципального района «Сысольский» **РЕШИЛ:**

1. Внести в решение Совета муниципального района «Сысольский» от 25 декабря 2014 года № V – 40/265 «Об утверждении Стратегии социально-экономического развития муниципального района «Сысольский» на период до 2020 года» следующие изменения:

1) наименование решения изложить в следующей редакции: «Об утверждении Стратегии социально-экономического развития муниципального района «Сысольский» на период до 2035 года»;

2) в пункте 1 решения «2020» заменить на «2035»;

3) приложение к решению изложить в редакции согласно приложению;

2. Признать утратившим силу:

1) решение Совета муниципального района «Сысольский» от 26 февраля 2016 года № VI – 6/51 «О внесении изменений в решение Совета муниципального района «Сысольский» от 25 декабря 2014 года № V – 40/265 «Об утверждении Стратегии социально-экономического развития муниципального района «Сысольский» на период до 2020 года»;

2) решение Совета муниципального района «Сысольский» от 31 октября 2018 года № IV – 37/219 «О внесении изменений в решение Совета муниципального

района «Сысольский» от 25 декабря 2014 года № V – 40/265 «Об утверждении Стратегии социально-экономического развития муниципального района «Сысольский» на период до 2020 года»;

3. Настоящее решение вступает в силу со дня его опубликования.

Председатель Совета муниципального района

«Приложение
к решению
Совета муниципального района
"Сысольский"
от 25 декабря 2014 г. N V-40/265

**СТРАТЕГИЯ
СОЦИАЛЬНО-ЭКОНОМИЧЕСКОГО РАЗВИТИЯ МУНИЦИПАЛЬНОГО
ОБРАЗОВАНИЯ МУНИЦИПАЛЬНОГО РАЙОНА "СЫСОЛЬСКИЙ"
НА ПЕРИОД ДО 2030 ГОДА**

Введение

Стратегия социально-экономического развития муниципального образования муниципального района "Сысольский" (далее - Стратегия) - это основной документ развития района на период до 2035 года, главной задачей которого является достижение целевых индикаторов социально-экономического развития Республики Коми на уровне муниципального образования муниципального района "Сысольский" (далее - муниципальный район "Сысольский"), формирование модели экономики муниципального района, ориентированной на повышение уровня и качества жизни населения, создание условий для повышения эффективности использования потенциалов развития территории.

Стратегия является официальным документом, который определяет приоритеты, цели и задачи развития муниципального района "Сысольский" на перспективу для совместной работы всех заинтересованных сторон, осуществляющих свою деятельность на территории муниципального образования на принципах баланса интересов населения, бизнеса и власти.

Стратегия является основой для разработки муниципальных программ, концепций, планов развития, стратегических документов территориального планирования муниципального района, других документов стратегического характера муниципального района "Сысольский".

Разработка Стратегии осуществлялась в 2014 г. на основе Концепции социально-экономического развития муниципального района "Сысольский", Схемы территориального планирования муниципального района "Сысольский" на период до 2030 года и долгосрочной Стратегии социально-экономического развития Республики Коми.

Основными разработчиками выступили члены экспертной и рабочих групп муниципального района "Сысольский", представители общественности и бизнеса.

Выделено три этапа реализации Стратегии социально-экономического развития района до 2035 года:

1. Первый этап (2014 - 2020 гг.) - реализация первоочередных мер и формирование основ для разворачивания Стратегии. В рамках этого этапа высока вероятность принятия решений по масштабным проектам, которые будут оказывать существенное влияние на

развитие города в среднесрочной и долгосрочной перспективе. Будут сформированы нормативно-правовая база, пакет программ и проектов, основных направлений, необходимых для реализации Стратегии, а также будет завершена реализация начатых целевых программ, состоится переход на программный бюджет, будут запущены новые проекты и муниципальные программы. Совершенствование комплекса инструментов управления путем актуализации действующих, разработки новых программ и проектов, направленных на качественный рост экономики и уровня жизни населения Республики Коми.

2. Второй этап (2021 - 2030 гг.) - продолжение реализации (реализация) флагманских проектов, участие в реализации региональных проектов Стратегии, в том числе инвестиционных, способствующих достижению стратегических целей Республики Коми. Активизация инновационного развития и технологической модернизации производственной и социальной сферы. Обеспечение достаточного для экономики, населения и снижения территориальных диспропорций уровня инфраструктурной сети. Участие муниципалитета в решении установленных для Республики Коми задач и достижение целевых показателей в рамках реализации Указа Президента РФ №204.

3. Третий этап (2031 – 2035 гг.) - выход на устойчивое развитие базовых отраслей, наращивание вклада в экономику перерабатывающего сектора, в том числе высокотехнологичных видов деятельности и завершение формирования нового экономического, социального и пространственного облика района в соответствии с его миссией и стратегической целью. Разработка документов стратегического планирования на последующий период.

При разработке Стратегии учтены положения федерального законодательства в сфере стратегического управления, федеральных стратегий, концепций, государственных программ, Послания Президента Российской Федерации Федеральному Собранию РФ, Указов Президента Российской Федерации от 7 мая 2012 г., Стратегии социально-экономического развития Республики Коми на период до 2020 года.

В процессе работы уточнены и актуализированы значения изложенных в Стратегии фактических показателей социально-экономического развития муниципального района «Сысольский».

При актуализации Стратегии в 2020 году учтены:

- требования Федерального закона "О стратегическом планировании в Российской Федерации";

- положения Посланий Президента Российской Федерации Федеральному Собранию Российской Федерации, Основных направлений деятельности Правительства Российской Федерации на период до 2024 года, Прогноза социально-экономического

развития Российской Федерации на период до 2030 года, Стратегии национальной безопасности Российской Федерации, Стратегии пространственного развития Российской Федерации на период до 2025 года, Стратегии устойчивого развития сельских территорий Российской Федерации на период до 2030 года, иных федеральных отраслевых и территориальных стратегий, концепций, государственных программ;

- указы Президента Российской Федерации.

I. АНАЛИЗ И ОЦЕНКА ИСХОДНОЙ СОЦИАЛЬНО-ЭКОНОМИЧЕСКОЙ СИТУАЦИИ МУНИЦИПАЛЬНОГО РАЙОНА "СЫСОЛЬСКИЙ"

1.1. Анализ внутренней среды муниципального района "Сысольский". Тенденции социально-экономического развития муниципального района "Сысольский"

1.1.1. Краткая историческая справка и характеристика экономико-географического положения, социально-демографической сферы и системы

управления муниципального района "Сысольский"

Краткая историческая справка

Датой образования Сысольского района считается 15 июля 1929 года, когда постановлением ВЦИК была учреждена новая территориально-административная единица. Этим постановлением Коми область была разделена на девять районов, одним из которых был Визингский с центром в с. Визинга, включающий в себя территории муниципального района "Сысольский" и муниципального района "Койгородский".

Археологические памятники, обнаруженные на территории муниципального района "Сысольский" (Вотчинское городище и могильник), относятся к эпохе средневековья, хотя эти места были обжиты гораздо раньше - в I тысячелетии до н.э. В XI в. н.э., когда сформировался народ коми, среднее, а также нижнее течение р. Сысола было заселено племенами сысольских зырян (или сырьян). Центром заселения было с. Вотча (Волся). Первое сообщение о существовании с. Вотча относится к 1384 г., именно тогда Стефан Пермский построил здесь монастырь. Уже тогда с. Вотча было довольно крупным поселением и имело важное административное значение на р. Сысола. В 1586 г. зафиксирован погост <1>.

<1> Республика Коми: Энциклопедия. Т. 1 - Сыктывкар: Коми книжное издательство, 1997. - С. 333

В 1485 г. впервые упоминается с. Пыелдино (Поел). В 1585 - 1586 г. впервые упоминается село Визинга на среднем течении р. Сысола, с. Кибра (с. Куратово), с. Межадор, с. Куниб и д. Заозерье <2>. Между 1586 и 1608 гг. появились с. Палауз (Палаззя) и с. Чухлэм (Чуклём), позднее, в конце XVII - начале XVIII вв. - с. Гагшор <3>.

<2> Республика Коми: Энциклопедия. Т. 1 - Сыктывкар: Коми книжное издательство, 1997. - С. 449

<3> Республика Коми: Энциклопедия. Т. 1 - Сыктывкар: Коми книжное издательство, 1997. - С. 351

До 1780 г. территория относилась к Яренскому уезду, затем - к Усть-Сысольскому уезду Вологодской (с 1918 г. - Северо-Двинской) губернии.

Основными занятиями населения были земледелие, скотоводство, заготовка леса, промыслы, охота, портняжничество, валяние обуви. В начале XX века в селе Визинга работали два кожевенных завода, ежегодно проводилась ярмарка. С начала XVIII века село - центр волости <4>.

<4> Республика Коми: Энциклопедия. Т. 1 - Сыктывкар: Коми книжное издательство, 1997. - С. 303

В июле 1921 г. в период подготовки к образованию Коми автономной области большая часть территории современного Сысольского района вместе с другими сысольскими селениями вошла в Усть-Сысольский район, центр которого размещался в г. Усть-Сысольск.

2 мая 1922 года Постановление Президиума ВЦИК определило административное деление Автономной Области Коми. Одним из уездов был Усть-Сысольский, в состав которого входили, в том числе, и волости: Межадорская, Чухломская, Визингская, Пыелдинская, Палаузская, Гривенская, Ужгинская, Койгородская <5>.

<5> ГУРК НАРК Ф.Р-3.Оп.1. Д. 1, л. 8.

Визинса (Сысола) район центр - село Визин, Визинга был образован из бывшего Сысольского уезда 15 июля 1929 года постановлением Всероссийского Центрального

Исполнительного Комитета <6>. Руководство районом осуществлял исполнительный комитет Визингского районного Совета рабочих, крестьянских и красноармейских депутатов Коми автономной области (Визингский РИК). В Визингский РИК в тот период входили: Визингский, Вотчинский, Гривенский, Кажимский, Киберский, Коберский, Койгородский, Кунибский, Межадорский, Палаузский, Пыелдинский, Ужгинский, Чухломский сельсоветы. Центром района было село Визинга.

<6> ГУРК НАРК.Ф.Р-3.Оп.1. Д. 759, л. 373, 373 об.

В ноябре 1931 года (по косвенным данным 20 ноября) Визингский район переименован в Сысольский. <7> На 1 января 1931 года территория района составляла 19,1 тыс. га, население - 35.664 (из них 64% - коми), район состоял из 13 сельских и поселковых советов. <8>.

<7> Ф.9 оп.1 д. 13 лл. 237 - 238

<8> ГУРК НАРК. Ф-Р-3. Оп.1. Д.879. л. 32 об.

К 1946 году Сысольский район являлся одним из крупных и мощных районов в составе Коми АССР. Его территория равнялась 18,8 тыс. кв.км, район имел в своем составе 14 сельских Советов и 1 поселковый Совет, в котором насчитывалось 78 колхозов. Общее количество населения на 1 марта 1946 года - 24541 человек. Ведущими отраслями в районе являлись лесная промышленность и сельское хозяйство <9>.

<9> Свод правовых актов и иных документов, принятых органами законодательной власти РК, Т. 2. С. 309

Крупным недостатком административно-территориального деления в тот период являлось отдаленность от районного центра при отсутствии хороших средств сообщения многих сельсоветов, колхозов и промышленных предприятий, что в свою очередь сильно отражалось на повседневном руководстве хозяйственным и культурным строительством районом. В связи с этим в целях приближения руководства партийных и советских органов к сельским советам, колхозам, промышленным предприятиям и соцкультурным учреждениям Президиум Верховного Совета Коми АССР 10 апреля 1946 года принимает Указ о разукрупнении Сысольского района Коми АССР на два самостоятельных района. Территория Сысольского района была разделена на два района: Сысольский - с центром в с. Визинга и Койгородский - с центром в с. Койгородок. После разукрупнения территория Сысольского района составила 9,4 тыс. кв.км, с общим количеством населения примерно 17489 человек. В состав Сысольского района вошли следующие сельсоветы: Межадорский, Чухломский, Кунибский, Вотчинский, Визингский, Горьковский, Куратовский, Сталинский, Пыелдинский и деревня Гагшор Палаузского сельсовета с включением ее в Пыелдинский сельсовет <10>.

<10> Свод правовых актов и иных документов, принятых органами законодательной власти РК, Т. 2 С. 311

В 1930 г. введен в эксплуатацию Визингский промкомбинат, включавший гидроэлектростанцию, мукомольную мельницу, слесарно-кузнечную и механическую мастерские и шпалорезную установку. В 1931 г. началась электрификация жилых домов в сельхозартелях.

Промышленность стала активнее развиваться по мере расширения масштабов лесозаготовок, чему способствовала организация в 1930 г. районного леспромхоза. После того как в 1930 г. Совнарком РСФСР принял постановление "О мероприятиях по проведению спецколонизации в Северном и Сибирском краях и Уральской области", в Визингский район стали прибывать спецпереселенцы - раскулаченные крестьяне, которых направляли на лесозаготовки. В течение 1930 г. возникли п. Ниашор, п. Воквад, п. Яр, в 1931 г. - п. Рабог и п.

Воктыла. В 1932 г. спецпоселенцам разрешили создавать внеуставные артели и заниматься сельским хозяйством. Из других промышленных предприятий следует упомянуть Маловизингскую ГЭС (на р. Малая Визинга), которая дала ток в 1952 г. Предприятие пищевой промышленности - квасной завод в с. Визинга - открылся в 1937 г.

Особое место в развитии сельских районов всегда занимали проблемы транспорта и связи. В 1938 г. началось строительство нового моста через р. Большая Визинга, завершённое в 1940 г. В 1963 г. завершено строительство автодороги Сыктывкар - Визинга. В 1968 г. началось строительство автотрассы Визинга - Объячево, в 1970 г. в основном было завершено строительство автодороги Визинга - Койгородок. В 1973 г. заасфальтированы дороги в райцентре с. Визинга, в 1986 г. построен автодорожный мост через р. Малая Визинга (около с. Чухлэм), в 1999 г. в Сысольском районе открылись для рабочего движения два моста на автодороге от с. Куратово к п. Широкий Прилук Архангельской области. В 2003 г. в Сысольском районе введена в эксплуатацию цифровая телефонная станция.

В 1963 г. в с. Визинга создан краеведческий музей, который в 1990 г. получил статус Сысольского районного краеведческого музея.

В 1933 г. начала издаваться газета Сысольского района "Сыктывса ударник" ("Ударник Сысолы", позднее - "Коммунизм знамя", ныне - "Маяк Сысолы"). В 1960 г. в с. Визинга открылась детская музыкальная школа. Сысольский район стал первым из сельских районов республики, подключенных к сети "Интернет". Это произошло в 1999 г., когда в средней школе с. Визинга открылся узел доступа в "Интернет", что было сделано в рамках целевой программы "Информатизация образования и науки в Республике Коми на 1997 - 2000 гг.". В 1999 г. в с. Вотча Сысольского района открылся Стефано-Афанасьевский мужской монастырь.

Характеристика экономико-географического положения муниципального района "Сысольский"

Сысольский район расположен в южной части Республики Коми и граничит с Архангельской областью, а также территориями Сыктывдинского, Койгородского, Прилузского районов республики. Расстояние от административного центра с. Визинга до г. Сыктывкара 88 км. Территорию района пересекает автотрасса федерального значения Киров - Сыктывкар.

Площадь территории района составляет - 6,071 тыс. кв.м. На 01.01.2020г. численность населения в районе составила 12,407 тыс. чел. Плотность населения - 2,04 чел. на 1 кв.км.

Административным и экономическим центром района является село Визинга с населением 6952 чел.

На территории района расположено 11 сельских поселений с 79 населенными пунктами, сведения о которых представлены в таблице N 1.

Таблица N 1

Наименование сельских поселений муниципального района "Сысольский" и их состав

№ п/п	Наименование сельского поселения	Входящие в состав сельского поселения населенные пункты	Административный центр сельского поселения
1	Сельское поселение Визинга	с. Визинга, д. Елин, д. Рай д. Горьковская, д. Кольель, д. Митюшикт, д. Рочевгрезд, д. Сорд, д. Чукаиб	с. Визинга
2	Сельское поселение Визиндор	п. Визиндор, пст. Щугрэм	п. Визиндор

3	Сельское поселение Вотча	с. Вотча, д. Ляпин, д. Велпом, д. Кырув, д. Ягдор	с. Вотча
4	Сельское поселение Гагшор	с. Гагшор, п. Бортом	с. Гагшор
5	Сельское поселение Заозерье	п. Заозерье, п. Исанево, д. Заозерье	п. Заозерье
6	Сельское поселение Куниб	с. Куниб, п. Копса, д. Вадыб, п. Первомайский, д. Пустошь, д. Шорйыв	с. Куниб
7	Сельское поселение Куратово	с. Куратово, д. Волим, д. Костин, д. Мом, д. Уличпом, д. Слобода, д. Бубдор, д. Семановцы, д. Ждановцы, д. Прокопьевка, д. Расчой, д. Шорйыв, д. Ыбпом, д. Картасикт, д. Сорма, д. Ягыб, д. Ивановцы, д. Заречное, д. Савуковчи, д. Раевсикт, д. Помйыв, д. Шучи, д. Семушино, д. Утка-Видзь, д. Мельниковчи, д. Хваловцы	с. Куратово
8	Сельское поселение Межадор	с. Межадор, д. Малешор, д. Ягдор д. Тыдор, д. Утога	с. Межадор
9	Сельское поселение Палауз	с. Палауз, д. Вознесенская, д. Подгорье, д. Катыдпом, д. Ярковская	с. Палауз
10	Сельское поселение Пыелдино	с. Пыелдино, д. Бортом, д. Волокпом, д. Кузивансикт, д. Озынпом, д. Раевсикт, д. Теплой, д. Тяпорсикт, д. Юманьсикт	с. Пыелдино
11	Сельское поселение Чухлэм	с. Чухлэм, п. Ельбаза, д. Ключ, д. Дав, д. Старый Чухлэм, д. Ягдор	с. Чухлэм

Населенные пункты в поселениях расположены преимущественно вдоль автодорог и формируют пять относительно компактных "кустовых" систем расселения: визингскую, межадорскую, пыелдино-палаузскую, чухломскую и куратовскую.

Расселение на территории Сысольского района формировалось под влиянием природных условий и особенностей географического местоположения. Большинство населенных пунктов приурочено к транспортным коридорам, проходящим по территории района. Каркас расселения, представляющий собой оси расселения, сформировался и развивался на основе речной сети и вдоль дорог.

Для расселения населения Сысольского района характерны следующие особенности:

1. сельские поселения - основная форма расселения;
2. все население района - сельское население;
3. существенная дифференциация плотности населения (относительно большая доля населения, проживающего в крупных сельских поселениях);
4. низкая плотность заселения (на 1 кв. километр приходится 2,04 житель).

Район характеризуется низкой степенью геологической изученности территории и слабо развитой минерально-сырьевой базой.

В районе проведена работа по кадастровой оценке земель населенных пунктов, земель сельскохозяйственного назначения, земель лесного фонда, земель промышленности, особо охраняемых территорий, садово-огородных объединений.

Леса района представлены более чем на 60% балансовой древесиной и расположены в зоне Сыктывкарского лесопромышленного узла.

Среднее транспортное плечо по перевозке лесоматериалов из района составляет 120 - 170 км и находится на третьем месте после Сыктывдинского и Корткеросского районов.

Климат Сысольского района умеренно-континентальный, лето короткое и умеренно-прохладное, зима многоснежная, продолжительная и умеренно-холодная.

Годовая амплитуда температур составляет 28,9°C. Средняя температура воздуха в январе 2018 г. в районе равнялась минус 9,8°C, в июле - плюс 19,1°C. Количество осадков, выпавших в январе, составило 38,8 мм, в июле - 91,7 мм. Число дней со средней суточной температурой воздуха выше 0°C составляет 191.

Сысольский район из-за неблагоприятных для земледелия и проживания природно-климатических особенностей относится к местности, приравненной к районам Крайнего Севера.

Ведущими видами деятельности в муниципальном районе «Сысольский» являются сельское хозяйство и лесозаготовки.

Характеристика ресурсов муниципального района "Сысольский"

Сысольский район располагает базовыми видами природных ресурсов, которые позволяют обеспечивать устойчивое социально-экономическое развитие. Основные количественные характеристики природных ресурсов приведены в таблице N 2.

Таблица N 2

Количественные характеристики природных ресурсов

Природные ресурсы																			
Вид ресурса	Характеристика, запасы																		
Земельные ресурсы	<p>Общая площадь земель в границах района составляет 607,075 тыс. га, в том числе:</p> <table style="width: 100%; border-collapse: collapse;"> <tr> <td style="width: 80%;">Земли сельскохозяйственного назначения</td> <td style="text-align: right;">50479 га</td> </tr> <tr> <td>Земли населенных пунктов</td> <td style="text-align: right;">5413 га</td> </tr> <tr> <td>Земли промышленности, энергетики, транспорта, связи и иного назначения</td> <td style="text-align: right;">1183 га</td> </tr> <tr> <td>Земли лесного фонда</td> <td style="text-align: right;">547254 га</td> </tr> <tr> <td>Земли водного фонда</td> <td style="text-align: right;">2364 га</td> </tr> <tr> <td>Земли запаса</td> <td style="text-align: right;">382 га</td> </tr> </table> <p>Распределение земельного фонда по формам собственности:</p> <table style="width: 100%; border-collapse: collapse;"> <tr> <td style="width: 80%;">В собственности граждан</td> <td style="text-align: right;">9892 га</td> </tr> <tr> <td>В собственности юридических лиц</td> <td style="text-align: right;">66 га</td> </tr> <tr> <td>В государственной и муниципальной собственности</td> <td style="text-align: right;">597117 га</td> </tr> </table> <p>Согласно почвенно-мелиоративному районированию территория района относится к средней зоне тайги. В почвенном покрове широкое распространение имеют типичные подзолистые и торфянисто-подзолисто-глееватые почвы.</p> <p>Заболоченность района в среднем составляет около 30%. Местами, в</p>	Земли сельскохозяйственного назначения	50479 га	Земли населенных пунктов	5413 га	Земли промышленности, энергетики, транспорта, связи и иного назначения	1183 га	Земли лесного фонда	547254 га	Земли водного фонда	2364 га	Земли запаса	382 га	В собственности граждан	9892 га	В собственности юридических лиц	66 га	В государственной и муниципальной собственности	597117 га
Земли сельскохозяйственного назначения	50479 га																		
Земли населенных пунктов	5413 га																		
Земли промышленности, энергетики, транспорта, связи и иного назначения	1183 га																		
Земли лесного фонда	547254 га																		
Земли водного фонда	2364 га																		
Земли запаса	382 га																		
В собственности граждан	9892 га																		
В собственности юридических лиц	66 га																		
В государственной и муниципальной собственности	597117 га																		

	<p>притеррасной части поймы, могут встречаться перегнойно-болотные почвы низинных болот.</p> <p>Для района в целом характерно преобладание типичных подзолистых и торфянисто-подзолисто-глеєватых почв</p>								
	<p>Территория муниципального района "Сысольский" относится к подзоне средней тайги. По государственному учету лесов на 1 января 2019 года общая площадь лесного фонда занимает 579,1 тыс. га в том числе покрытая лесной растительностью 555,7 тыс. га.</p> <p>По возрастной структуре спелые и перестойные лесные насаждения занимают 43% территории лесного фонда, приспевающие лесные насаждения - 14%, средневозрастные - 24%, молодняки 1 и 2 класса возраста - 19%.</p> <p>Общий запас лесных насаждений составляет 92,86 млн. кубометров, в том числе: хвойные – 64,72 млн. кубометров, мягколиственные – 28,14 млн. кубометров, из них:</p> <table border="0"> <tr> <td>молодняки</td> <td>3,6 млн. кубометров,</td> </tr> <tr> <td>средневозрастные</td> <td>13,4 млн. кубометров,</td> </tr> <tr> <td>приспевающие</td> <td>12,5 млн. кубометров,</td> </tr> <tr> <td>спелые и перестойные</td> <td>63,4 млн. кубометров.</td> </tr> </table> <p>Ежегодный допустимый объем изъятия ликвидной древесины – 1713,3 тыс. куб.</p>	молодняки	3,6 млн. кубометров,	средневозрастные	13,4 млн. кубометров,	приспевающие	12,5 млн. кубометров,	спелые и перестойные	63,4 млн. кубометров.
молодняки	3,6 млн. кубометров,								
средневозрастные	13,4 млн. кубометров,								
приспевающие	12,5 млн. кубометров,								
спелые и перестойные	63,4 млн. кубометров.								
Водные ресурсы	<p>Гидрографическая сеть муниципального района "Сысольский" принадлежит бассейну р. Вычегда. Главная река - р. Сысола (среднее течение). Длина реки составляет 487 км, площадь бассейна - 17 200 кв.км. Наиболее значительными ее притоками на территории района являются рр. Большая и Малая Визинга (левые притоки р. Сысола), берущие начало на водоразделе бассейна рр. Вычегда (в ее нижнем течении), Сысола и Луза. Из правых притоков р. Сысола можно выделить р. Поинга.</p> <p>Общая длина речной сети в пределах района составляет 33435,1 км, густота речной сети - 0,54 км/кв.км.</p> <p>На территории района имеется 9 озер, большинство озер представляют собой старицы р. Сысола. В бассейне р. Сысола расположена система пойменных озер: оз. Каджером, оз. Сынаты, оз. Ыжты. Озера соединены с рекой, глубина озер изменяется в пределах от 1 до 8 м, их общая площадь составляет 120 га</p>								
Природные строительные материалы	<p>Территория муниципального района "Сысольский" представляется весьма перспективной на обнаружение промышленных месторождений строительных материалов (глинистое сырье, песчано-гравийная смесь, строительный песок), связанных с отложениями триасовой и четвертичной систем. При необходимости перспективы района на строительные материалы могут быть существенно увеличены за счет проведения поисковых работ на площадях развития аллювиальных отложений позднечетвертичного возраста и флювиогляциальных отложений</p>								
Пески стекольные	<p>В Сысольском районе с 30-х гг. XX в. известны три месторождения стекольных песков: Слудское (Чухлэмское), Безымянное (Малая Визинга) и Верхнелабазское.</p> <p>Месторождения до конца не разведаны</p>								

Горючие сланцы	<p>Южная часть территории района в минерагеническом отношении относится к Сысольскому сланце-фосфоритоносному району.</p> <p>По результатам поисковых работ на территории района выделены три перспективные площади: Поингская, Восточная и Центральная, каждая из которых может рассматриваться как крупное месторождение. На наиболее перспективной Поингской площади проведены поисково-оценочные работы.</p> <p>Запасы и прогнозные ресурсы горючих сланцев в районе достигают 13,4 млрд. т, в том числе на Поингской площади 6,05 млрд. т. Для открытой разработки до глубины 50 м запасы и ресурсы составляют 1010,4 млн. т, в том числе запасы категории С₂ - 768,15 млн. т, ресурсы категории Р₁ - 241,89 млн. т. Из них в Сысольском районе - 905,04 млн. т. Запасы и ресурсы не утверждены.</p> <p>Касаясь возможной экономической оценки, необходимо отметить, что в связи с трудоемкостью и затратностью процесса переработки, освоение горючих сланцев в настоящий период оставалось нерентабельным и следовательно вернуться к разговору о их добыче возможно после появления новых технологий переработки горючих сланцев</p>
Железные руды	<p>На территории муниципального района "Сысольский" с конца XVIII в. известны два месторождения: Вотчинское и Визингское.</p> <p>Запасы железных руд Вотчинского месторождения в объеме 4800 тыс. т (по категории С₁ - 1444 тыс. т и по категории С₂ - 3356 тыс. т) учитывались государственным балансом запасов до 1963 г. Месторождение не эксплуатировалось, промышленного значения в настоящее время не имеет</p>
Ресурсы животного мира и водно-биологические ресурсы	<p>В пределах района зарегистрировано пребывание 184 видов птиц 14 отрядов, из которых 150 гнездится, 5 - условно гнездится или летают (виды встречаются в летний период, но их гнездование пока не доказано), 24 вида отмечено на пролете и один вид встречается на кочевках. В качестве залетного отмечен также один вид. На зимовку остается 39 видов птиц.</p> <p>Река Сысола в пределах муниципального района "Сысольский" является проходным путем для семги к нерестилищам, расположенным в р. Верхняя Лопью, Мет, Большой Сыз и в некоторых других притоках. По этим участкам происходит также скат молоди семги в р. Вычегда, а затем в р. Северная Двина и в море.</p> <p>В пределах района зарегистрировано пребывание 42 видов млекопитающих из 6 отрядов. К особо ценным в хозяйственном отношении видам относятся 8.</p> <p>К особо ценным в хозяйственном отношении промысловым видам птиц относится 35 видов (19%). Это представители отрядов Гусеобразных, Курообразных и Ржанкообразных.</p> <p>К условно-охотничьим птицам на территории района относятся: чернозобая гагара, золотистая ржанка, черныш, фифи, перевозчик, белохвостый песочник, вяхирь, клинтух, грач, дрозды: рябинник, белобровик, певчий, деряба</p>

Основными природными ресурсами района являются лесные насаждения, сельскохозяйственные угодья и водные ресурсы. Они используются основными отраслями

экономики района - агропромышленного и лесопромышленного комплекса. Количество их достаточное, что создает благоприятные условия для развития данных отраслей и имеют огромный потенциал в их развитии. Перспективное направление для их использования это в развитие экотуризма, охотничьего хозяйства, рыбозаводства, рекреационной деятельности. В настоящее время в этом направлении они практически не используются.

Трудовые ресурсы района

Численность населения муниципального района "Сысольский" на 1 января 2020 года составила 12407 человек, (на начало 2019 года – 12541 человек), в том числе:

- Мужчины – 5,9 тыс. человек
- Женщины - 6,5 тыс. человек

Из общей численности - население в возрасте:

моложе трудоспособного – 2,8 тыс. человек;

трудоспособном – 5,8 тыс. человек;

старше трудоспособного – 3,8 тыс. человек.

Удельный вес населения, моложе трудоспособного возраста в общей численности населения составляет – 22,6% или 2,8 тыс. человек

- Удельный вес населения, старше трудоспособного возраста в общей численности населения составляет – 30,6% или 3,8 тыс. человек

Среднесписочная численность работников организаций и индивидуальных предпринимателей составляет 3,1 тыс. чел.

Таблица N 3

Основные показатели занятости населения муниципального района "Сысольский" (без субъектов малого и с

Показатели	Ед. изм.	2017 г.	2018 г.	2019 г.
Численность постоянного населения (на конец года), всего в том числе:	тыс. чел.	12,8	12,5	12,4
в трудоспособном возрасте:	тыс. чел.	6	5,9	5,8
Старше трудоспособного	тыс. чел.	3,8	3,8	3,8
Среднегодовая численность работников (без учета субъектов малого предпринимательства)	чел.	3207	3150	3025
в том числе по видам экономической деятельности:				
Сельское, лесное хозяйство, охота, рыболовство и рыбоводство	чел.	183	151	145
Деятельность профессиональная, научная и техническая	чел.	69	62	61
Водоснабжение, водоотведение, организация сбора и утилизация отходов, деятельность по ликвидации загрязнений	чел.	-	76	61
Торговля оптовая и розничная; ремонт автотранспортных средств и мотоциклов	чел.	49	51	50
Образование	чел.	869	808	737

Деятельность в области здравоохранения и социальных услуг	чел.	606	594	559
Деятельность в области культуры, спорта, организации досуга и развлечений	чел.	150	98	98
Государственное управление и обеспечение военной безопасности; социальное обеспечение	чел.	649	540	516
Заявленная потребность организаций в работниках (на конец года)	чел.	32	32	58
Численность не занятых трудовой деятельностью граждан, состоящих на учете в государственных службах занятости (на конец года)	чел.	266	230	226
Количество индивидуальных предпринимателей, зарегистрированных на территории МО	чел.	241	226	216

В структуре распределения работников организаций по категориям в Сысольском районе высшее профессиональное образование имеет 15% работников организаций района, среднее профессиональное - 33%, начальное профессиональное - 22%, полное среднее общее - 17,8%, не имеют полного среднего общего образования 10,4% работников.

Средний возраст работников организаций района равняется 41 годам, работников старше 40 лет - 57,5%. Показатели среднего возраста занятого населения и доли работников старше 40 лет остаются высокими, особенно для местностей с суровыми природно-климатическими условиями.

Ситуация в области кадрового обеспечения экономики района напряженная. В районе отмечается нехватка кадровых ресурсов по отдельным видам профессий, что является одним из сдерживающих факторов развития экономики района. Наиболее востребованные профессии на рынке труда Сысольского района: агент страховой, ветеринарный врач, водитель автомобиля, врач, медицинская сестра, дояр, пекарь, полицейский, рамщик, рабочий по благоустройству, тракторист.). За последние годы имеет место снижение интереса у молодых людей к рабочим профессиям. Выпускники школ муниципального района отдают предпочтение высшим учебным заведениям.

Необходимо учесть, что проблемы кадрового обеспечения не могут быть решены без участия самих работодателей. В основном, вопросами повышения квалификации, подготовки и переподготовки кадров занимаются бюджетные учреждения, коммерческие организации практически не занимаются обучением кадров, развитием и сохранением персонала. В общем числе субъектов малого и среднего предпринимательства, основная доля предприятий приходится на микропредприятия, руководители которых, как правило, самостоятельно выполняют все функции по ведению бизнеса (делопроизводство, бухгалтерия, кадры и пр.).

Финансовые ресурсы района

Основная часть собственных доходов местного бюджета муниципального образования сформирована за счет единых и дополнительных нормативов, переданных республиканским бюджетом в соответствии с действующим законодательством (смотри таблицу N 4):

Таблица N 4

Информация о финансовых ресурсах
муниципального района "Сысольский"

N	Источники доходов бюджета	Норматив отчислений в местный бюджет (%)	Доля в общем объеме налоговых и неналоговых доходов местного бюджета (%)
1.	налог на доходы физических лиц	42	34,9
2.	налог, взимаемый в связи с применением упрощенной системы налогообложения	50	2,6
3.	единого налога на вмененный доход	100	2,1
4.	доходов от использования имущества, находящегося в муниципальной собственности	100	3,9
5.	доходов от продажи материальных и нематериальных активов	100	0,7
6.	дополнительного норматива отчислений от налога на доходы физических лиц в местные бюджеты в порядке замены дотаций на выравнивание бюджетной обеспеченности (части расчетного объема дотации)	56	44,5

В структуре доходов бюджета района удельный вес налоговых и неналоговых доходов в 2019 году составил 23,9 % от общей суммы поступлений, за 2018 год удельный вес собственных доходов составлял 22,6 %. Рост налоговых доходов на 38 713,4 тыс. рублей (или на 20,1%): в основном за счет налога на доходы физических лиц. Рост неналоговых доходов на 1 110,9 тыс. рублей (или 7,3%): в основном за счет поступлений от доходов от использования имущества.

Динамика доходов консолидированного бюджета за 2018 - 2019 годы представлена на рисунке N 1 (в тыс. руб.).

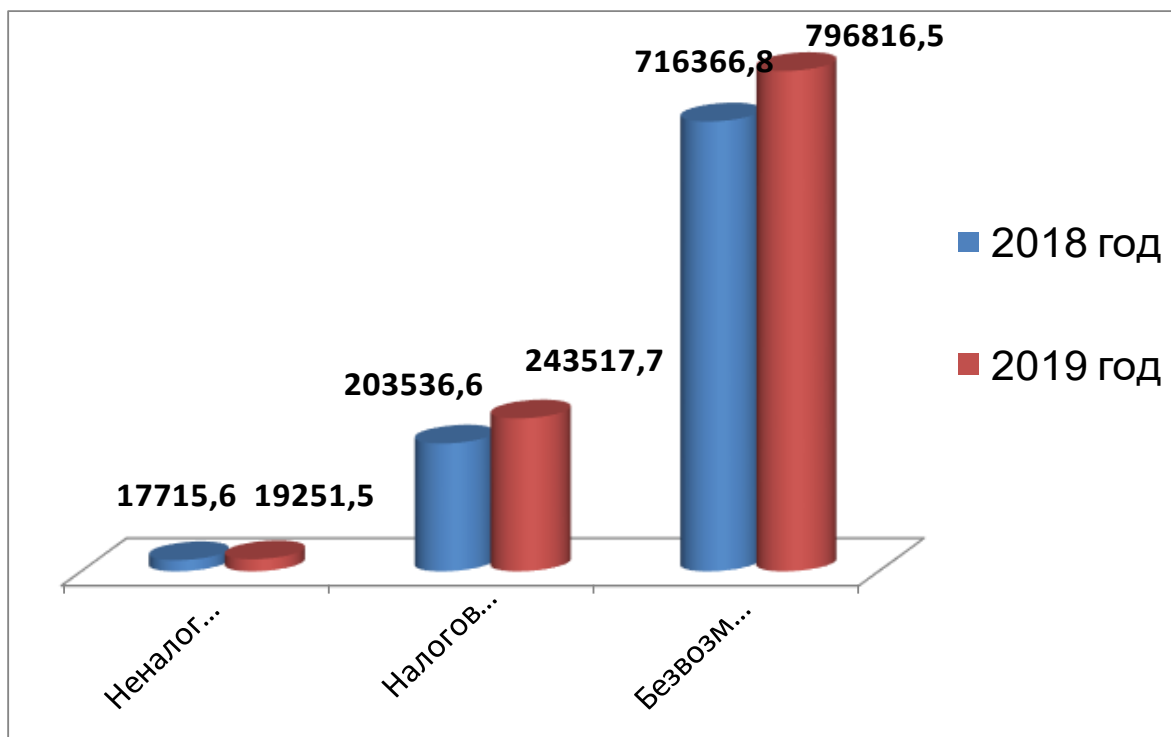


Рисунок N 1. Динамика доходов консолидированного бюджета муниципального района "Сысольский" за период 2018 - 2019 гг. (в тыс. руб.)

Информационные ресурсы

Формирование рыночных отношений объективно привело к повышению роли информации в жизни общества. Уровень развития информационного пространства влияет на экономику, деловую и общественно-политическую активность граждан. В целях укрепления взаимодействия между органами местного самоуправления и гражданским обществом, повышения активности общества в местном самоуправлении, для обеспечения информационной открытости и прозрачности в районе действуют:

1. Официальный сайт муниципального района "Сысольский" www.сысола-адм.рф;
2. Доступ к федеральной государственной информационной системе "Единый портал государственных и муниципальных услуг (функций) www.gosuslugi.ru;
3. Доступ к региональной информационной системе "Портал государственных и муниципальных услуг (функций) www.pgu.rkomi.ru;
4. "Информационный вестник Совета и администрации муниципального района "Сысольский";
5. Информационная система "Служба одного окна";
6. Районная газета "Маяк Сысолы";
7. Информационные радиопрограммы "Радио Сысолы" и «Радио «Дача».

Осуществляется сотрудничество с республиканскими СМИ и республиканским телеканалом "Юрган".

Район обеспечен каналами связи, позволяющими представлять государственные и муниципальные услуги, в т.ч. в электронном виде, - системой межведомственного взаимодействия (СМЭВ) и системой электронного документооборота (СЭД).

Осуществляется развитие корпоративной сети передачи данных (далее - КСПД) в муниципальном районе и расширение перечня ИТ-сервисов, предоставляемых на базе данной сети в рамках интеграции с региональной сетью передачи данных ОИВ РК. Построение единой информационной системы, которая будет направлена на повышение качества управления, доступа к информации о деятельности ОМСУ.

Создаются условия информационной безопасности и защиты данных как важнейшего фактора интеграции корпоративных, отраслевых и информационных сред в единое

информационное пространство.

К обработке данных в информационных системах допускаются только автоматизированные рабочие места с установленным лицензионным программным обеспечением.

Характеристика экономики муниципального района "Сысольский"

Экономика района представлена аграрной, лесозаготовительной, дорожной, строительной и жилищно-коммунальной отраслями, сферой торговли и услуг, в которых за последнее время увеличился объем инвестиций в основной капитал.

Ведущие отрасли материального производства - лесная, деревообрабатывающая промышленность и сельское хозяйство.

Основная численность граждан, занятая в экономической деятельности, работает в сфере сельскохозяйственного производства, лесной и деревообрабатывающей промышленности, лесного хозяйства, транспорта и связи - 16,4%.

Район характеризуется, прежде всего, относительно большим количеством сохранившихся коллективных сельскохозяйственных организаций. Основным видом деятельности для подавляющего количества сельскохозяйственных организаций являются растениеводство и животноводство.

Распределение занятости населения по данным отраслям подробно представлено в таблице № 3 раздела "Краткая характеристика ресурсов Сысольского района": большая часть трудоспособного населения занята именно в доминирующих отраслях в сельском и лесном хозяйствах (145 чел.), в государственном управлении и обеспечении военной безопасности; социальном обеспечении (516 чел.). В отраслях "образование", "здравоохранение" занято около 1,3 тыс. человек.

Количество субъектов, осуществляющих хозяйственную деятельность на территории муниципального района "Сысольский", за последние 3 года в соответствии с данными таблицы уменьшилось на 10,8%.

Распределение количества хозяйствующих субъектов по формам собственности представлена в таблице № 5.

Таблица № 5

Количество хозяйствующих субъектов (на 1 января), ед.

Показатели	2018 г.	2019 г.	2020 г.
Количество юридических лиц, всего	167	162	149
из них по формам собственности			
государственная	11	11	10
муниципальная	60	58	53
частная	75	76	69
иные	21	17	17

Так, по состоянию на 01.01.2020 на территории муниципального района "Сысольский" зарегистрировано 149 юридических лиц. Структура юридических лиц по видам экономической деятельности приведена на рисунке № 2.

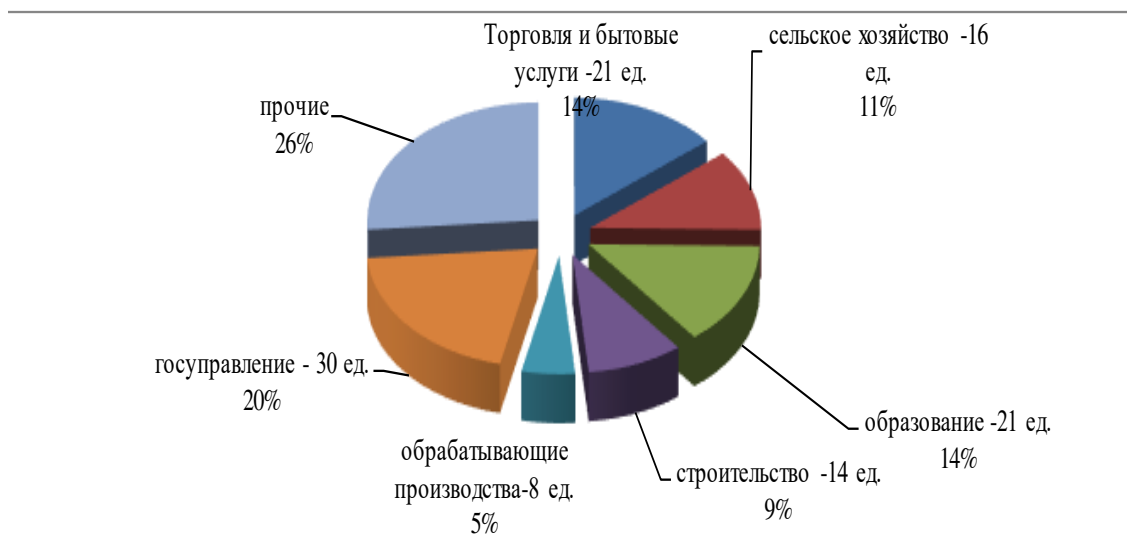


Рисунок N 2. Структура юридических лиц по видам экономической деятельности по состоянию на 01.01.2020

Промышленность

Основными лесозаготовительными предприятиями в районе являются: АО "Монди Сыктывкарский ЛПК", ООО "Сыктывдинский ЛПК", ООО "СевЛеспил", ООО "ИлимСеверЛес", ООО "Топаз", ООО "Лесовод", ООО "Ясполес", ИП "Соловьев В.В.", ИП "Раевский А.И.", ООО "Визингасельхозтехника", ООО "Лесресурс", ООО «Промтех-инвест».

Лесопилением занимаются более 30 хозяйствующих субъектов.

В 2019 г. объем необработанной заготовленной древесины по Сысольскому району составляет 574,6 тыс. куб.м, из них бревна хвойной породы - 259,9 тыс. куб.м, бревна лиственной породы - 251,7 тыс. куб.м.

Основным транспортным путем вывозки древесины является федеральная автодорога общего пользования "Вятка" и автодорога республиканского значения Кудымкар – Сыктывкар – Архангельск, а основным направлением вывозки древесины - г. Сыктывкар, г. Коряжма.

Пищевая промышленность в районе представлена предприятиями по переработке сельскохозяйственной продукции - убойный пункт ООО "Межадорское"; хлебопечения - ОАО "Сыктывкархлеб" цех N 7 и несколько частных хлебопекарен.

Предприятия производства и распределения электроэнергии, газа и воды:

Сысольский филиал АО "Коми тепловая компания", Сысольский РЭС филиала "Южные электрические сети АО "Акционерная энергетическая компания "Комиэнерго".

На территории района осуществляют деятельность одно предприятие строительной индустрии, выпускающее бетон, плитку, пиломатериал, и три дорожно-строительных предприятия, осуществляющие весь спектр дорожно-строительных работ.

Информация об инвестиционных площадках для развития промышленного и сельскохозяйственного производства на территории муниципального района "Сысольский", по состоянию на 1 января 2020 года и перспективу до 2035 года, а также направления развития промышленности муниципального района на перспективу, приведены в Приложении 2.

Динамика индекса промышленного производства представлена в таблице N 6.

Таблица N 6

Индекс промышленного производства за период 2017 - 2019 гг.

Показатель	2017 г.	2018 г.	2019 г.
------------	---------	---------	---------

Индекс промышленного производства, в % к предыдущему году	92,3	93,9	98,9
---	------	------	------

В 2017 г. произошло падение объемов производства, обусловленное, прежде всего, уменьшением обеспечения электрической энергией, газом и паром; кондиционированием воздуха. Падение индекса промышленного производства произошло на фоне снижения числа производственных предприятий. Динамика объема отгруженной продукции (работ, услуг) по видам экономической деятельности представлена в таблице N 7.

Таблица N 7

Динамика объема отгруженной продукции (работ, услуг)
по видам экономической деятельности за период
2017 - 2019 гг.

Показатель	Объем отгруженной продукции (работ, услуг), в % к предыдущему году		
	2017 г.	2018 г.	2019 г.
Обрабатывающие производства	124,5	112,9	132,6
Обеспечение электрической энергией, газом и паром; кондиционирование воздуха	107,9	102,9	100,2
Водоснабжение; водоотведение, организация сбора и утилизации отходов, деятельность по ликвидации загрязнений	106,9	102,5	102,5

Динамика выработки важнейших видов продукции приведена в таблице N 8.

Таблица N 8

Динамика выработки важнейших видов продукции
за период 2017 - 2019 гг.

Показатель	Объем продукции, в % к предыдущему году		
	2017 г.	2018 г.	2019 г.
Пески природные	169,4	115,2	109,8
Мясо крупного рогатого скота, свинина, баранина, конина, оленина парные, остывшие и охлажденные	99,6	82,3	108,6
Изделия хлебобулочные недлительного хранения	90,0	99,8	135,1

Кондитерские изделия	61р	118,2	53,5
Электроэнергия	125,4	126,4	92,9
Пар и горячая вода	92,3	101,4	90,5

Инвестиции

Обязательным условием повышения инвестиционного потенциала района и эффективности использования этого потенциала является проведение целенаправленной инвестиционной политики, основывающейся на регулировании инвестиционной деятельности. Ключевую роль в этом процессе играет создание максимально благоприятных условий как для поддержки уже реализуемых проектов, так и для привлечения внутренних и внешних инвестиций в Сысольский район с целью реализации перспективных проектов, соответствующих приоритетам долгосрочного развития экономики и социальной сферы района.

В результате проведенной оценки инвестиционного климата в районе и анализа текущей ситуации выявлены следующие основные тенденции в сфере инвестиционной деятельности Сысольского района.

Объем инвестиций в основной капитал, осуществленных в районе за 2019 год, значительно превысил (более чем в 2 раза) показатель 2017 года и составил 345,4 млн. рублей.

В рассматриваемый период ситуация в сфере инвестиций в основной капитал характеризовалась положительной тенденцией. На протяжении 2017 - 2019 годов темпы роста инвестиций в основной капитал в экономику района отмечались стабильностью, что обусловлено реализацией проектов в лесозаготовительной и лесоперерабатывающей отрасли, сфере образования, дорожной отрасли и т.п.

Имеющиеся в настоящее время в районе планы по реализации крупных инвестиционных проектов (прежде всего, в области глубокой переработки древесины) могут создать предпосылки для увеличения уровня инвестиционной активности в районе. С целью повышения инвестиционной активности в районе, необходимо активнее продвигать проекты, реализуемые субъектами малого и среднего предпринимательства, а также уделять более пристальное внимание реализации проектов по эффективному использованию природно-ресурсного потенциала соответствующих территорий (в основном в области освоения лесных ресурсов).

На протяжении 2017 - 2019 годов в структуре инвестиций в основной капитал по источникам финансирования преобладали привлеченные инвестиции (65,5% - в 2018 году и 68,6% - в 2019 году).

Дефицит собственных средств, недостаточно устойчивое финансовое положение значительной части организаций в районе, препятствующее привлечению заемных инвестиционных ресурсов, не позволяют привлечь большинству субъектов инвестиционной деятельности необходимые средства не только для модернизации, реконструкции и расширения собственных производств, но и для простого обновления основных фондов. Амортизационный фонд используется организациями недостаточно активно.

В целом оценка инвестиционного потенциала Сысольского района и ситуации в этой сфере за последние годы отражает наличие возможностей для дальнейшего социально-экономического развития района. А ряд проблем, выявленных в ходе такой оценки, требует решения в рамках реализации инвестиционной политики Республики Коми.

Сельскохозяйственное производство

На 1 января 2020г. агропромышленный комплекс Сысольского района представлен 5 сельскохозяйственными предприятиями, 1 перерабатывающим предприятием, 1 обслуживающим предприятием, 1 подсобным хозяйством, 2 сельскохозяйственными потребительскими кооперативами.

Всего на территории района зарегистрировано 26 К(Ф)Х, из них 7 хозяйств не осуществляют производственную деятельность, 15 заняты в сельском хозяйстве, с 7 из которых заключены соглашения о государственной поддержке, а 4 хозяйства заняты другими видами деятельности.

Удельный вес сельскохозяйственных угодий в землях предприятий, организаций, хозяйств, обществ, занимающихся производством сельскохозяйственной продукции района, составляет более 44%.

Посевные площади сельскохозяйственных культур в хозяйствах всех категорий за период 2017 - 2019 гг. повысились на 4,6 %. В 2016 г. посевные площади составили 4346 га.

В структуре посевной площади сельскохозяйственных культур преобладают кормовые культуры, на их долю приходится 93,9% посевной площади, на картофель – 5,3%, на овощи - 0,8.

Динамика производства сельскохозяйственной продукции за период 2017 - 2019 гг. представлена в таблице N 9.

В период с 2017 по 2019 гг. валовые сборы картофеля увеличились более чем в 2 раза. В 2017 г. урожай картофеля был самым низким за последние несколько лет. За исследуемый период произошло уменьшение валового сбора овощей в хозяйствах всех категорий на 38,6%.

Таблица N 9

Динамика производства сельскохозяйственной продукции
за период 2017 - 2019 гг.

Показатель	Объем продукции, т		
	2017 г.	2018 г.	2019 г.
1. Картофель	1243	3011	2838
2. Овощи	1010	1119	620

В продукции сельского хозяйства животноводство в период с 2017 по 2019 гг. занимало почти две третьих объема. Численность крупного рогатого скота в хозяйствах всех категорий сокращается. За период с 2017 по 2019 гг. численность крупного рогатого скота снизилась на 17% (таблица N 10).

Таблица N 10

Динамика численности поголовья скота в хозяйствах всех категорий
Сысольского района за период 2017 - 2019 гг.

Показатель	Численность поголовья, голов		
	2017 г.	2018 г.	2019 г.
Крупный рогатый скот	3212	2897	2666
В т.ч. коровы	1486	1504	1385
Свиньи	166	170	174

Лошади	13	14	17
Козы	458	457	434
Овцы	807	726	687
Кролики	1132	1110	1222
ВСЕГО			

В организациях и крестьянских (фермерских) хозяйствах, осуществляющих сельскохозяйственную деятельность производство скота на убой (в живом весе) в 2019 г. составило 401 тн., что на 5,8% больше, чем в 2017 году. Производство молока составило 7065 тн., что на 13,7% больше, чем в 2017 году.

В течение нескольких последних лет наблюдался рост в производстве сельскохозяйственной продукции, что обусловлено увеличением валовых сборов основных видов продукции, а также ростом поголовья скота, модернизацией основных фондов. Сельхозпредприятиями проводятся работы по повышению плодородия почв (вывозятся на поля органические, известковые и минеральные удобрения).

В районе продолжают работы по модернизации основных фондов сельхозпредприятий ООО "АГРОресурс", реализует проект «Строительство коровника на 150 голов», в ООО "Межадорское", проведена реконструкция коровника на 200 голов.

Транспорт

Сысольский район граничит с тремя муниципальными образованиями муниципальных районов: Прилузский, Сыктывдинский, Сысольский. Круглогодичное транспортное сообщение по улучшенным автомобильным дорогам имеется с МО МР "Прилузский", МО МР "Койгородский", МО МР "Сыктывдинский" и МО ГО "Сыктывкар". Сысольский район имеет выход на железнодорожную станцию "Сыктывкар" через территорию МО МР "Сыктывдинский" и МО ГО "Сыктывкар". Сысольский район имеет большой потенциал в плане развития транспортного сообщения с сопредельными территориями на планируемый период. По территории района пролегает участок автодороги федерального значения "Вятка".

По данным Федеральной службы государственной статистики по Республике Коми, протяженность автомобильных дорог общего пользования с твердым покрытием на 01.01.2020г. составляет 308 км, протяженность автомобильных дорог общего пользования с усовершенствованным покрытием - 277 км.

Густота автомобильных дорог на 2019 г. с твердым покрытием составляет 44,7 кв.км территории (таблица N 11).

Таблица N 11

Характеристика автомобильных дорог

Показатель	2017 г.	2018 г.	2019 г.
Протяженность автомобильных дорог с твердым покрытием, км	309	308	308
Плотность автомобильных дорог общего пользования с твердым покрытием, км дорог на 1 000 км ² территории	50,5	50,7	50,8

Объемы перевозок пассажиров автомобильным транспортом общего пользования (автобусами) в период 2017 - 2019 гг. увеличились (таблица N 12).

Изменение основных показателей перевозки пассажиров
автомобильным транспортом на территории района по годам

Показатель	2017 г.	2018 г.	2019 г.
Перевезено пассажиров автобусами (за год), тыс чел.	56,0	53,3	59,6

Пассажирооборот автобусов общего пользования за период 2017 – 2019 г. немного увеличился, на 6,4%. Общее количество выполненных рейсов в 2019 году составило 4,1 тыс. В основном все рейсы выполнены без нарушения расписания движения автобусов.

С 2019 года пассажирские перевозки осуществляет ООО "Рост", с которым, по итогам проведенного открытого конкурса, заключен договор на перевозку пассажиров и багажа по межпоселенческим регулярным автобусным маршрутам в границах муниципального района "Сысольский".

В районе дорожные работы выполняются подрядными организациями: АО "Коми дорожная компания" Сысольское ДРСУ, ООО "ДСК "Карьер", ООО «Магистраль».

В дорожно-транспортном комплексе сохраняется высокий уровень износа основных фондов, недостаток финансовых средств. Транспортные коммуникации нуждаются в существенной реконструкции.

Низкий технический уровень существующих дорог в районе способствует росту стоимости грузоперевозок, снижению сроков службы автомобильного транспорта, увеличению расходов на техническое обслуживание, повышенному выбросу вредных веществ в атмосферу.

Не все населенные пункты района имеют надежную связь с районным центром. В ряде сел отсутствуют дороги с твердым покрытием (таблица N 13).

Перечень поселений, нуждающихся
в строительстве дорог с твердым покрытием

Наименование сельского поселения	Наименование населенного пункта	Требуемый вид работ
СП "Визинга"	д. Елин	Ремонт дороги
СП "Заозерье"	п. Заозерье	Ремонт дорог
СП "Заозерье"	п. Исанево	Строительство дороги
СП "Чухлэм"	п. Ель-база	Строительство дороги
СП "Пыелдино"	д. Бортэм	Ремонт дороги

В сфере пассажирских перевозок основной проблемой является существенное снижение пассажиропотока в связи с увеличением количества личного транспорта и появлением нелегальных перевозчиков.

На территории района имеется значительное количество лесовозных дорог, однако большая часть из них нуждается в расчистке, что не позволяет использовать их для круглогодичной вывозки древесины.

По территории района протекают р. Сысола, р. Большая Визинга, р. Малая Визинга, р. Вепрь, однако, данные реки не используются в качестве транспортной речной сети.

Связь

На территории муниципального района "Сысольский" услуги местной телефонной связи, проводного вещания, услуги телеграфной, факсимильной связи, интернета оказывает "Коми филиал ПАО "Ростелеком".

Таблица N 14

Информация о существующих сетях связи, обеспеченности населения услугами связи на территории муниципального района "Сысольский" на 01.01.2020

Населенный пункт	Обеспеченность связью	Кол-во АТС, шт.	Кол-во пунктов связи, шт.	Кол-во точек размещения таксофонов, шт.	Кол-во телефонов, шт.		Обеспеченность доступа к сети Интернет	
					физических лиц	юридических лиц	физических лиц	юридических лиц
с. Визинга	+	3	-	6	951	313	+	+
д. Горьковская	+	1	-	2	34	8	+	+
пст. Визиндор	+	1	-	1	64	7	+	+
пст. Шугрэм	+	1	-	1	37	4	+	+
пст. Заозерье	+	1	-	2	104	7	+	+
с. Куратово	+	1	-	16	47	10	+	+
д. Заречное	+	1	-	10	10	3	-	-
пст. Бортом	+	1	-	1	87	8	+	+
пст. Исанево	+	1	-	1	10	3	-	-
с. Гагшор	+	1	-	1	32	5	+	+
с. Вотча	+	-	-	5	-	-	-	-
пст. Первомайский	+	1	-	3	84	2	+	+
пст. Ельбаза	+	1	-	1	11	3	+	+
с. Палауз	+	1	-	5	26	6	+	+
с. Пыелдино	+	1	-	9	62	14	+	+
с. Межадор	+	1	-	6	72	13	+	+
с. Чухлэм	+	1	-	5	47	6	+	+
с. Куниб	+	0	-	3	22	28	+	+

Из приведенных данных мы видим, что у населения и организаций отдаленных и малочисленных населенных пунктов района: в сельском поселении Вотча (244 чел.), пст. Исанево (251 чел.), деревне Заречное (238 чел.) отсутствует доступ к интернету (DSL).

Ростелеком не ограничивает и не имеет средств для ограничения доступа населения и организаций к высокоскоростному интернету по мобильной и спутниковой связи. Скорость по мобильной связи в формате 4G до 100 Мбит/с от условий приема, спутниковой – в зависимости от тарифа и оборудования.

Для юридических лиц во всех населенных пунктах, кроме с. Вотча и п. Исанево, есть возможность подключения по волоконно-оптическому кабелю.

Население может подключаться к высокоскоростному Интернет по технологии GPON только в Визинге, в многоквартирных домах, охваченных проектом в 2018 году.

В 8 населенных пунктах предоставляются услуги ШПД по проекту «Устранение цифрового неравенства» бесплатно со скоростью не ниже 5,5 Мбит/с.

Почтовая связь

Универсальные услуги почтовой связи, услуги по осуществлению почтовых переводов денежных средств, услуги по пересылке международных почтовых отправлений, услуги EMS всего более 40 видов услуг оказывает ОСП Сысольский почтамт УФПС РК АО "Почта России". В Сысольском районе функционируют 12 отделений почтовой связи, в 5 населенных пунктах (Вотча, Горьковское, Гагшор, Заречное, Исанево) организовано выездное обслуживание 1 - 2 раза в неделю.

Операторы сотовой связи

За последние несколько лет быстрыми темпами развивается сеть операторов сотовой связи.

На территории Сысольского района оказывают услуги сотовой связи 4 оператора: ЗАО "Парма Мобайл" (Теле2 Коми); ОАО "Мобильные Теле Системы в Республике Коми" (МТС); Уральский филиал ОАО "Мегафон" (Мегафон) и ОАО "Вымпел-Коммуникации" (Билайн), которые обеспечивают услугами сотовой связи все населенные пункты района.

Жилищно-коммунальный комплекс

По состоянию на 1 января 2020 года, по данным Комистата, жилищный фонд муниципального района включает в себя 850 многоквартирных и 4 505 индивидуальных жилых домов. Из числа многоквартирных домов, большую часть составляют дома 1956 - 1986 года постройки (75,3% от общего количества), с уровнем износа от 31 до 85%. Аналогичная ситуация складывается и по индивидуальным жилым домам. Большинство домов по материалу стен на 93% построены в деревянном исполнении.

Общая площадь ветхого жилищного фонда по официальным данным составляет 27,5 тыс. кв.м по многоквартирным домам (13,1% от общей площади), по индивидуальным жилым домам площадь ветхого жилья составляет 21,3 тыс. кв.м (5,5%).

В муниципальном районе "Сысольский" 7 единиц многоквартирных домов (0,79% от общего количества многоквартирных домов), с общей площадью 1,6 тыс. кв.м, официально признанных аварийными и подлежащими сносу. Фактически данный показатель значительно выше, категории "аварийные и подлежащие сносу" соответствуют практически все многоквартирные дома до 1970-го года постройки.

Ввод нового жилья осуществлялся до настоящего времени только за счет индивидуальных застройщиков. В 2017 году введено 1,4 тыс.кв.м, в 2018 г. цифра составила 3,8 тыс.кв.м введенной жилой площади ИЖД, в 2019 году – 4,5 тыс.кв.м.. Прогнозный план ввода индивидуального жилья на 2020 год составляет 3,6 тыс.кв.м.

В период с 2010г. по 2019г. в рамках программы по переселению граждан из аварийного жилого фонда введены в эксплуатацию: 35-ти квартирный дом, 12-ти квартирный дом и 2-ух квартирный жилой дом в с. Визинга, суммарной площадью 4304 кв.м., два 2-ух квартирных дома и один на четыре квартиры в п. Первомайский, суммарной площадью 252 кв.м, 6-ти квартирный дом в с. Межадор, площадью 219 кв.м., 6-ти квартирный дом в с. Куниб, площадью 216 кв.м., 4-ех квартирный дом в п. Бортом, площадью 163,8 кв.м.

На территории муниципального района "Сысольский" единой гарантирующей организацией по водоснабжению и водоотведению и единой теплоснабжающей организацией является Сысольский филиал АО "Коми тепловая компания". Зона ответственности АО "КТК" распространяется на сельские поселения муниципального района "Сысольский": Визинга, Визиндор, Вотча, Гагшор, Заозерье, Куниб, Куратово, Межадор, Палауз, Пыелдино, Чухлэм.

Уровень благоустройства жилищного фонда составляет: водопроводом - 14,8%, канализацией - 13,8%, центральным отоплением - 16,65%, газом - 40,9%, ванной (душем) и горячим водоснабжением - 19,5%.

Коммунальная инфраструктура включает в себя:

- Котельные - 13 шт. (общая мощность 53,6 Гкал, в том числе муниципальных - 2 единиц, общей мощностью 0,3 Гкал). Три котельные работают на мазуте, восемь котельных работают брикетах и пеллетах, две котельных работают на угле.
- Тепловые сети в двухтрубном исполнении - 47,271 км, из них 5,4 км ветхие;
- Сети водопровода - 45,718 км, из них 3,5 ветхие;
- Сети канализации - 22,468 км;
- Водоочистные сооружения - 6 шт.;
- Канализационные очистные сооружения - 6 шт.

Средний износ коммунальной инфраструктуры по оценке, составляет 60%

Подключение к системе газоснабжения муниципального района планируется до 2024 года в рамках реализации ОАО "Газпром" инвестиционной Программы развития газоснабжения и газификации Республики Коми и строительства газопровода (магистрального, межпоселкового) до с. Визинга и ГРС. Первоначальный объект, планируемый к подключению - центральная котельная с. Визинга.

В целях повышения качества оказания коммунальных услуг на территории района с 2012 года реализуется программа "Комплексного развития коммунальной инфраструктуры муниципального района «Сысольский»

Энергетика

В нормальном режиме электроснабжение района осуществляется по ВЛ 110 кВ 165 "Сыктывкар - Визинга" и по резервной ВЛ 110 кВ N 192 "Визинга - Куратово" и отходящей ВЛ 110 кВ N 196 "Визинга - Подзь".

В районе находятся 4 подстанции 110/10 кВ.

Максимальная нагрузка потребления районом энергии в период 2008 - 2020 гг. составила 6 - 7 МВт с ежегодным потреблением на уровне 42 тыс. кВт/ч.

Загрузка линии на начало 2020 г. составляет 60%. Мероприятия по строительству (реконструкции) объектов энергетики приведены в Приложении 2.

Сектор малого и среднего предпринимательства.

По состоянию на 1 января 2020 года малое и среднее предпринимательство в муниципальном районе "Сысольский" представлено 292 хозяйствующими субъектами, из них 1 средних предприятия, 17 малых предприятий, 58 микропредприятия, 216 индивидуальных предпринимателей (рисунок N 3).

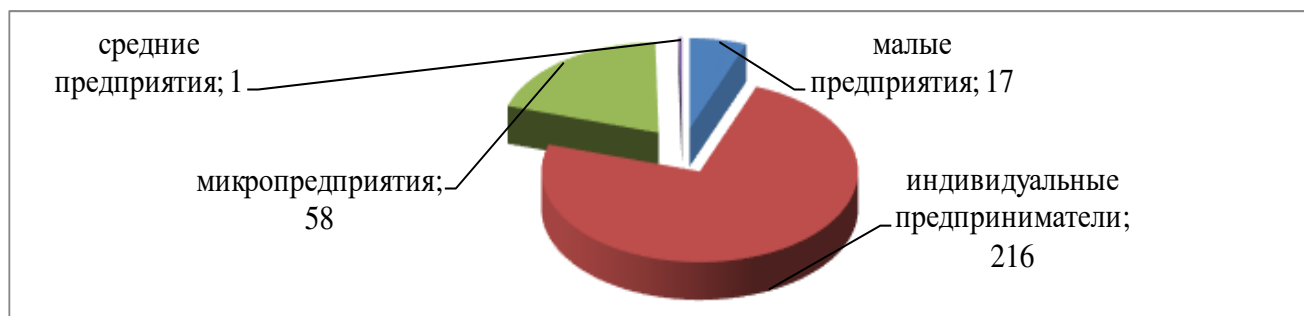


Рисунок N 3. Структура субъектов малого и среднего предпринимательства

Из общего количества юридических лиц, осуществляющих свою деятельность на территории района, 26% составляют малые (в том числе микропредприятия) и средние предприятия.

Наиболее привлекательными для деятельности малых предприятий района остается торговля, сельское и лесное хозяйство.

В 2019 году в районе осуществляли свою деятельность 216 индивидуальных предпринимателей, что составляет 84,4% к 2017 году.

Основная их часть сосредоточена в розничной торговле (27,4%). Далее следуют такие виды деятельности, как транспорт и связь (23,7%), сельское и лесное хозяйство (18,8%), обрабатывающие производства (10,2%) (таблица N 15).

Таблица N 15

Распределение индивидуальных предпринимателей по направлениям деятельности

Отрасль	2017 год		2018 год		2019 год	
	количество, единиц	удельный вес, %	количество, единиц	удельный вес, %	количество, единиц	удельный вес, %
торговля оптовая и розничная; ремонт автотранспортных средств и мотоциклов	44	18,25	49	21,68	40	18,52
сельское, лесное хозяйство, охота, рыболовство и рыбоводство	57	23,65	44	19,47	42	19,44

транспортировка и хранение	42	17,43	37	16,37	41	18,98
обрабатывающие производства	26	10,79	21	9,29	20	9,26
деятельность профессиональная, научная и техническая	8	3,32	9	3,98	7	3,24
строительство	21	8,71	18	7,96	18	8,33
прочие	43	17,84	48	21,24	48	22,22
Всего:	241	100	226	100	216	100

Ежегодно администрацией муниципального района «Сысольский» реализуются мероприятия по консультационной, методической помощи субъектам малого предпринимательства по вопросам налогообложения и отчетности, по программам государственной поддержки субъектов малого предпринимательства. Основные направления поддержки: субсидирование части расходов по реализации народных проектов в сфере малого и среднего предпринимательства; субсидирование части расходов субъектов малого и среднего предпринимательства по реализации народных проектов в сфере агропромышленного комплекса; субсидирование части затрат субъектов малого и среднего предпринимательства, связанных с уплатой первого взноса (аванса) по договору (договорам) лизинга оборудования.

Торговля

Сфера торговли представлена двумя потребительскими обществами и 89 индивидуальными предпринимателями и организациями, осуществляющих деятельность в 148 торговых точках.

Фактическая обеспеченность населения площадью торговых объектов составляет 508 кв.м. на 1000 чел. населения, при нормативе 453 кв.м. на 1000 чел. населения. Уровень обеспеченности населения площадью торговых объектов составляет 112%. Количество торговых площадок, выделенных для проведения ярмарок 2 ед.

амыми крупными торговыми предприятиями в районе являются потребительские общества «Югор» и «Сысольское» с торговой сетью в 41 магазин, из них 12 магазинов самообслуживания. Также в районе действуют 10 точек общественного питания. В области пищевой промышленности и общественного питания, ПО «Югор», ООО «Уют» и филиал ООО «Сыктывкархлеб» реализует хлеб и хлебобулочные изделия.

В сфере бытового обслуживания населения осуществляют свою деятельность 35 предпринимателей при количестве объектов бытового обслуживания населения 46 ед. - это ремонт, окраска и пошив обуви, техническое обслуживание транспортных средств, парикмахерские и косметические услуги, изготовление и ремонт мебели, услуги фотоателье и другие.

В районе действуют сетевые магазины «Магнит», «Пятерочка», гастроном «Кировский». Вследствие прихода торговых сетей в район повысилась конкурентоспособность предприятий торговли, снизились цены на продукты питания и товары хозяйственного назначения, что, я думаю, испытали на себе все покупатели.

Туризм

Туристский потенциал района достаточно высок. Кроме природных достопримечательностей, в его основе есть такие факторы, как большое количество памятников истории и культуры коми этноса, имеется богатый потенциал для развития духовно-

познавательного и паломнического туризма, экологического, приключенческого, а также спортивно-оздоровительного и экстремального. В районе есть все предпосылки для развития туризма при условии положительного решения финансовых и организационных проблем.

Выгодное географическое положение района и его транспортная доступность позволит привлечь жителей г. Сыктывкара, Архангельской и Кировской областей.

Природа Сысольского района живописна и разнообразна, имеется большое количество озер, прудов, рек, которые предоставляют возможность для отдыха и рыбалки.

В непосредственной близости от районного центра располагаются живописные "голубые" озера, образовавшиеся на месте бывшего глиняного карьера, в которых можно принимать грязевые ванны.

Для охотников привлекательным фактором окажется наличие различных видов промысловых животных и птиц.

Для последователей этнокультурного туризма будет интересно с. Вотча в Сысольском районе - это одно из древнейших селений в Коми. С ним связаны легенды о чуди и просветителе Коми края Стефане Пермском.

Также в районе имеется монастырь (с. Вотча) и большое число церквей, все построены в 19 веке. В храме Живоначальной Троицы, расположенном в с. Визинга, имеется икона святителя Николая Чудотворца, которая в 1990 году в канун Николы Весеннего стала мироточить.

В районном центре, селе Визинга находится Музей истории и культуры Сысольского района, экспозиционное пространство которого позволяет детально познакомиться с историей, географией, природой и культурой Сысольского района Республики Коми. В музее представлено восемь постоянных экспозиций. Здание музея является объектом культурного наследия регионального значения. В 2017 году при муниципальном учреждении культуры «Музей истории и культуры Сысольского района» был создан Клуб ремесел «Зарни куд», основной задачей которого является организация и объединение мастеров и ремесленников народно – художественных промыслов Сысольского района. В клубе работа проходит по нескольким направлениям – мастер-классы, работа с этнографическим материалом и организация выставок. Мастер-классы проводятся по различным ремеслам. Это узорное вязание, обработка бересты, соснового корня, лозы, изготовление народных кукол, валяние шерсти, набойка на ткани.

Село Куратово Сысольского района - родина основоположника коми литературного языка, известного коми поэта Ивана Алексеевича Куратова. К объектам экскурсионного показа, связанным с именем Ивана Куратова, относится бюст поэта, памятный знак на месте родительского дома и музей литературных героев И.А. Куратова «Кӧч Закар керка» («Дом печника Захара»). В музее представлены пять постоянных экспозиций. В 2019 году рядом с музеем была создана зона отдыха: установлены скамьи, кованые цветочницы, свободная библиотека, а также арт-объект – раскрытая книга, рассказывающая о биографии и творчестве И.А. Куратова с возможностью скачивания произведений поэта. Традиционно в начале июля здесь проходит республиканский праздник поэзии и народного творчества «Менам муза». В селе Межадор находится мемориальный музей имени И.П. Морозова, в котором можно познакомиться с биографией и жизнедеятельностью выдающего политического деятеля, уроженца Сысольского района Республики Коми – Ивана Павловича Морозова.

В рамках событийного туризма в районе проводятся крупные республиканские ежегодные праздники: народно-обрядовый праздник «Гажа валяй» (февраль) и праздник поэзии и народного творчества «Менам муза» (июль). С 2017 года проводится трехдневный межрегиональный молодежный этно-фольклорный фестиваль «Кӧйдыс» (один раз в два года, август). В музее истории и культуры Сысольского района с. Визинга проводится ежегодная выставка декоративно – прикладного искусства (июль – август), которая собирает десятки лучших мастеров и около ста изделий декоративного творчества.

На территории района находится пять объектов культурного наследия: могила Кузнецова С.Е. в Чукайбе, 1919 г., 1958 г. (рег. номер 111610713060005); трактор «Универсал – 2» – первый трактор поступивший в Визингскую МТС в 1931 г. (с. Визинга) (рег. номер

111610713070005); Дом, в котором с 1938 г. жил лесоруб–тысячник, стахановец лесной промышленности Карманов Антон Васильевич (с. Палауз) (рег. номер 111710752200005); Здание бывшей церкви в с. Вотча Сысольского района, 1829–1841 гг. (рег. номер 111510409980005); Здание Визингского Волостного Совета крестьянских депутатов (ныне Музей истории и культуры Сысольского района, с. Визинга) (рег. номер 111610713100005).

В районе большое количество художников и мастеров, занимающихся изготовлением сувенирной продукции - изделий из капа, бересты, вышивка, узорное вязание и даже уникальные картины на бересте.

На момент актуализации Стратегии в районе имеется четыре гостиницы: три из них в с. Визинга, одна в д. Чукаибпервая, общим номерным фондом 25 номеров 59 мест. Средняя загрузка четырех гостиниц за 2019 г. составляет 30%.

В районе расположены туристические базы:

- "Жемчужина Сысолы" - ИП Бугаев Е.В.;

- "Абкедж" - КФХ Забавский В.А.

Помимо размещения туристов на существующих турбазах, перспективное направление - размещение туристов на крестьянских подворьях, в старинных избах, где можно познакомиться с повседневным бытом коми крестьян, организация краеведческих путешествий по муниципальному району. Наиболее перспективны для реализации данного направления населенные пункты - с. Куратово, с. Чухлэм, с. Вотча, с. Межадор, с. Палауз.

Также известно наличие незарегистрированных туристских маршрутов, гостевых домов и баз отдыха в районе, которые пользуются спросом у населения г. Сыктывкара и Сысольского района Республики Коми.

Богатый природный потенциал Сысольского района, этноисторические достопримечательности, близость к столице республики, транспортная доступность основных, перспективных для развития туризма и рекреации объектов дает возможность для организации на территории муниципального района туристических маршрутов различных направлений.

Характеристика социальной сферы

Социальная сфера муниципального района "Сысольский" представлена следующими направлениями: население и человеческий потенциал, здравоохранение, образования и молодежная политика, культура, физкультура и спорт, социальная защита населения.

Рынок труда

По данным статистики среднесписочная численность работников организаций района (без субъектов малого предпринимательства) по состоянию на 01.01.2020 составила 3025 человек (таблица N 16).

Таблица N 16

Показатели среднесписочной численности работников организаций по категориям собственности

Наименование показателей	2017 г.	2018 г.	2019 г.
Среднесписочная численность работников организаций, чел., в том числе:	3207	3150	3025
Среднесписочная численность работников организаций муниципальной формы собственности, чел.	1106	1032	961
Среднесписочная численность работников органов местного самоуправления, чел.	156	159	159

Структуру численности организаций по видам деятельности можно увидеть на рисунке 4.

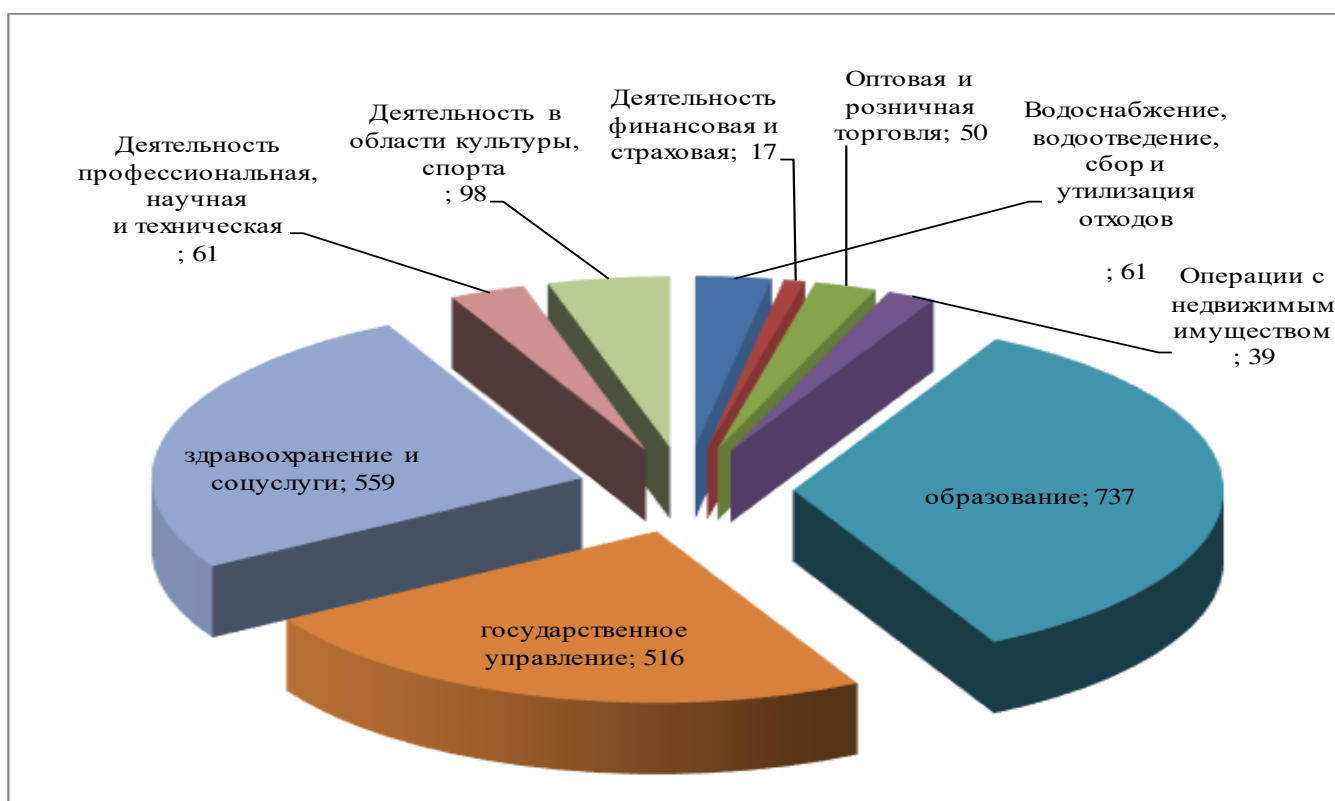


Рисунок 4. Структура численности работников организаций по видам деятельности по состоянию на 01.01.2020 (чел.)

В 2019 году в службу занятости населения Сысольского района обратилось 785 граждан в поиске подходящей работы, что на 8,4% (148 чел.) больше, чем за 2018 год.

По данным Центра занятости населения Сысольского района, численность официально зарегистрированных безработных в Сысольском районе на конец 2019 года уменьшилась на 1,7% и составила 226 человек по сравнению с началом 2019 года. Уровень безработицы к экономически активному населению составил 3,41%. Самый низкий уровень безработицы в сельских поселениях "Куратово", "Заозерье", "Чухлэм", самый высокий в сельских поселениях "Межадор", "Палауз", "Пыёлдино".

Основные показатели рынка труда в период 2017 - 2019 годов характеризовались данными, представленными в таблице N 17.

Таблица N 17

Основные показатели рынка труда

Наименование показателей	2017 г.	2018 г.	2019 г.
Статус безработного получили за год, чел.	523	475	541
Уровень зарегистрированной безработицы к численности экономически активного населения на конец года, %	3,79	3,43	3,41
Заявленная потребность организаций в работниках за год, чел.	807	593	622
Нагрузка незанятого населения на одну заявленную вакансию на конец года, чел.	3,4	2,4	2,6

Динамика численности граждан, зарегистрированных в качестве безработных (на конец года) по годам представлена на рисунке 5.

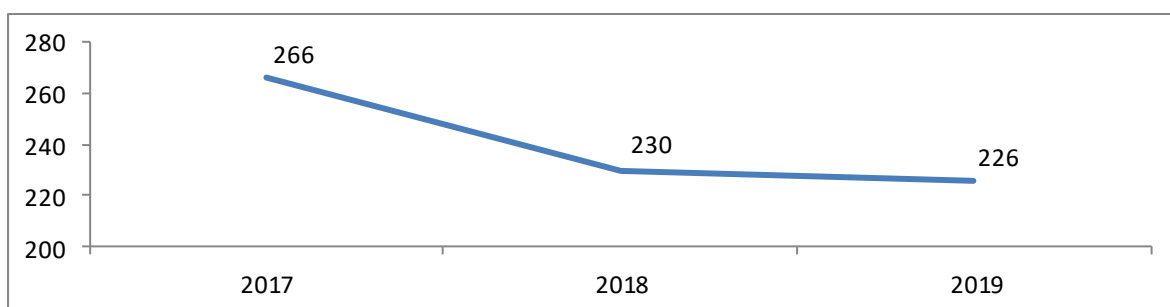


Рисунок 5. Динамика численности граждан, зарегистрированных в качестве безработных (на конец года) по годам

Центр занятости оказывает содействие в развитии предпринимательства района и самостоятельной занятости безработных граждан, созданию рабочих мест.

Уровень жизни

По показателям заработной платы муниципальный район "Сысольский" отстает от многих сельских районов. Объясняется это тем, заработная плата практически во всех отраслях экономики остается на уровне ниже среднего по району. Так, по данным Статистики, среднемесячная заработная плата одного работника организаций в 2019 году составила сумму 38987 рублей, выплаты пенсионного характера по району на ту же дату составили 16414 рублей на человека. Отношение уровня оплаты труда 1 работника по району к данному показателю по Республике Коми в 2019 г. составило 66,2%.

Показатели среднемесячной заработной платы и социальных выплат населению района по отраслям приведены в 18.

Таблица N 18

Показатели среднемесячной заработной платы и пенсионных выплат населению района по отраслям в период 2017 - 2019 годов

Показатели	Ед. изм.	2017 год	2018 год	2019 год
Среднемесячная заработная плата одного работника организаций	руб.	30072	35549	38987
в том числе по видам экономической деятельности:				
Водоснабжение, водоотведение, организация сбора и утилизация отходов, деятельность по ликвидации загрязнений	руб.	-	24533	30921
Деятельность профессиональная, научная и техническая	руб.	23624	29655	32981
Торговля оптовая и розничная; ремонт автотранспортных средств и мотоциклов	руб.	23118	28395	33208
Деятельность финансовая и страховая	руб.	-	54646	57870
Образование	руб.	21509	27207	30790

Деятельность в области здравоохранения и социальных услуг	руб.	26430	33544	37787
Государственное управление и обеспечение военной безопасности; социальное обеспечение	руб.	44068	47240	49506
Фонд заработной платы всех работников (за год)	млн. руб.	1157,3	1343,8	1415,3
Объем пенсионных выплат населению	млн. руб.	81,97	87,11	91,05
Средний размер назначенных месячных пенсий	руб.	14700	15525	16414

В соответствии с Указами Президента Российской Федерации в последние годы (2017 - 2019) заработная плата бюджетных работников (образования, культуры) растет, изменения заработной платы происходят в рамках "Дорожных карт", принятых по отраслям.

По данным Статистики по состоянию на 1 января 2020 года на территории района зарегистрировано 5547 пенсионеров, средний размер начисленных пенсий составил - 16414 рублей.

Демография

В последние годы демографическая ситуация на территории муниципального района "Сысольский", как и в целом по республике, ухудшилась. Естественная убыль населения в 2019 году составила - 65 чел. Убыль населения района осуществляется за счет высокой смертности и миграционных оттоков населения.

Основные показатели демографической ситуации района представлены в таблице N 19.

Таблица N 19

Основные показатели демографической ситуации

Наименование показателя	Ед. изм.	2017 г.	2018 г.	2019 г.
Среднегодовая численность постоянного населения на конец года	тыс. чел.	12,8	12,5	12,4
По полу:				
- мужчин	тыс. чел.	6,1	6,0	5,9
- женщин	тыс. чел.	6,8	6,6	6,5
По возрасту:				
- моложе трудоспособного (0 - 15 лет)	тыс. чел.	2,8	2,8	2,7
из них детей 1 - 6 лет	чел.	1307	1240	1099
- в трудоспособном возрасте (мужчины 16 - 59, женщины 16 - 54)	тыс. чел.	6,3	6,0	6,0
- старше трудоспособного	тыс. чел.	3,7	3,8	3,7
0 - 17 лет	чел.	2993	2933	2828
Естественный прирост, убыль (-) населения, чел.	чел.	- 25	- 62	- 65

- родившихся	чел.	172	143	144
- умерших	чел.	197	205	209
Зарегистрировано браков	ед.	84	67	67
Разводов	ед.	66	54	47
Миграция				
- число прибывших	чел.	493	482	531
- число убывших	чел.	657	697	600

Здравоохранение

В 2019 году структура Сысольской центральной районной больницы сохранилась без изменений.

На конец 2019 года в отрасли работали 36 врачей, укомплектованность врачами 68.3%. Укомплектованность снизилась по сравнению с предыдущим годом на 10%, но показатель остается выше среднего по Республике Коми на 31%. Обеспеченность врачами 28.7 на 10 тыс. населения, выросла на 5%, коэффициент совместительства вырос на 16%, составляет 1.4.

Средних медицинских работников в отрасли 142 человека, укомплектованность 92.4%. Укомплектованность снизилась в сравнении с 2018 годом на 1%, выше среднего по Республике на 30%. Обеспеченность средним медицинским персоналом составляет 113.2 на 10 тыс. населения, выросла на 2.2%, коэффициент совместительства снизился на 1.0%, составляет 1.06.

В 2019 из новых специалистов приступил к работе врач-терапевт. По целевым направлениям на конец 2019 года в медицинских ВУЗ-ах проходит обучение 7 студентов.

Анализируя показатели последних пяти лет, демографическую ситуацию можно расценить как стабильную, в сравнении с 2018 годом с некоторым ухудшением показателей по смертности и с улучшением показателей по рождаемости.

Численность населения Сысольского района на начало 2020 года составила 12 407 человек (в 2018 году – 12 541 человек), произошло уменьшение на 134 человека – на 1,1%.

За 2019 год родилось 119 детей, что больше, чем в 2018 году, на 15 детей. Показатель рождаемости составил 9.5 на 1000 населения, увеличился на 17.3%.

Число умерших составило 199 человек, больше, чем в 2018 году, на 12 человек, показатель общей смертности 15.9 на 1000 населения, увеличился на 9%.

По итогам года регистрируется улучшение показателя естественного движения населения. Естественная убыль населения уменьшилась на 1.5% с показателя – 6.5 до – 6.4 на 1000 населения.

Общая заболеваемость населения 2040.1 на 100 тыс. населения, отмечается рост в сравнении с 2018 годом на 9%, первичная заболеваемость 826.6 на 100 тыс. населения, с ростом на 5%. Структура заболеваемости не изменилась. В структуре общей заболеваемости на первом месте болезни органов дыхания, на втором месте – болезни системы кровообращения, на третьем месте – болезни костно-мышечной системы. В структуре первичной заболеваемости на первом месте – болезни органов дыхания, на втором – травмы и отравления, на третьем – болезни мочеполовой системы.

Число лиц, признанных инвалидами, составило 76 человек, больше на 2 человек. Показатель составил 79.1 на 10 тыс. населения, повысился на 5%, в сравнении с 2018 годом. В трудоспособном возрасте инвалидами признано 19 человек, на 6 человек больше, чем в 2018 году, показатель 31.7 на 10 тыс. населения, вырос на 53%.

Программа государственных гарантий оказания помощи населению выполнена по стационару на 103.4%, по поликлинике на 104.7%, по дневному стационару на 100.8%, по скорой помощи на 94.2%.

В рамках проведения диспансеризации отдельных групп взрослого населения осмотрено

3411 человек, план выполнен на 103.4%, профилактические осмотры прошло 305 человек, план выполнен на 132.6%.

В рамках проведения диспансеризации детского населения выполнено 2406 осмотров, план выполнен по профилактическим медицинским осмотрам на 93.2%, дети – сироты, находящиеся в стационарных учреждениях осмотрены на 100%, дети, находящиеся под опекой или усыновленные, осмотрены на 100%.

В рамках укрепления материально-технической базы учреждения в учреждение приобретены лабораторное оборудование – фотометр стоимостью 99 тыс. рублей, оборудование для выполнения электроэнцефалографии стоимостью 189 тыс. рублей, аппараты ЭКГ для ПИТ и скорой медицинской помощи стоимостью 99 тыс. рублей за единицу, высокочастотный электрохирургический блок в женскую консультацию стоимостью 99 тыс. рублей.

Из капитальных ремонтов выполнена замена кровли на ФАП п.Бортом, стоимость работ составила 98 тыс. рублей, начат ремонт цоколя поликлиники №2, выполнен монтаж системы водоснабжения в здании гаража.

По второму этапу строительства ФАПов (2021 год) проведены мероприятия по формированию и постановке на кадастровый учет земельных участков для строительства еще 6 по ФАПов на территории района (Межадор, Пыёлдино, Чухлэм, п. Бортом, д. Горьковская, с. Куниб). До 01.09.2020 планируется завершение работ по разработке градостроительных планов на указанные земельные участки для возможности разработки проектной документации.

Физкультура и спорт

Наиболее популярными для муниципального района "Сысольский" являются виды спорта: футбол, волейбол, баскетбол, вольная борьба, спортивный туризм, хоккей, легкая атлетика и лыжные гонки.

На 01 января 2020 года в муниципальном районе "Сысольский" функционирует 58 спортивных сооружений. Из них - 33 плоскостных спортивных сооружений (из них 6 уличных тренажеров), 10 спортивных залов, 1 лыжная база, 1 стрелковый тира, 3 катка и 10 других спортивных сооружений. Обеспеченность населения муниципального района "Сысольский" спортивными сооружениями составляет 94,9% от нормативной потребности. Единовременная пропускная способность спортивных сооружений составляет 1388 человек.

Физкультурную работу осуществляют 33 штатных физкультурных работника, из них 33 человека (100%) имеют высшее и среднее специальное образование.

На территории Сысольского района функционирует 2 учреждения физкультурно-спортивной направленности: МКУ «Спортивная школа» с. Визинга и МАУ "Центр развития физической культуры и спорта".

В 2019 году на территории муниципального района "Сысольский" проведено 99 районных спортивно-массовых мероприятий и 3 межрайонных спортивных мероприятий. Сборные команды муниципального района "Сысольский" выезжали 60 раз за пределы муниципального района "Сысольский" для участия в республиканских, зональных и всероссийских соревнованиях.

Образование

Сеть образовательных организаций Сысольского района обеспечивает всем гражданам района право на получение общего образования: дошкольного, начального общего, основного общего, среднего общего образования и дополнительного образования.

В 2018/2019 учебном году в Сысольском районе функционировало 18 образовательных организаций, в том числе: 8 общеобразовательных организаций, 9 дошкольных образовательных организаций и одна организация дополнительного образования детей.

За 2017-2019 годы в образовательных организациях проведены ремонты на сумму более 20 млн. рублей. Это замена окон на ПВХ конструкции, ремонт кровель, систем водоснабжения, пожарной сигнализации. Также проведены мероприятия по антитеррористической защищенности.

Также в районе осуществляет деятельность ГОУ Республики Коми «Специальная (коррекционная) школа-интернат № 11».

Дошкольное образование

На 01.01.2020 в Сысольском районе насчитывалось 11 образовательных учреждений, реализующих образовательную программу дошкольного образования, присмотр и уход за детьми, из них 9 детских садов и 2 школ-садов, имеющих дошкольные группы.

Приоритетом в сфере дошкольного образования является повышение качества дошкольного образования в целях обеспечения равных стартовых возможностей для обучения детей в начальной школе.

Общее образование

На 1 января 2020 года в 8 образовательных организациях обучалось 1402 человек, в том числе: в средних образовательных организациях – 1251 человек, в основной образовательной организации – 67 человек, в школах-садах – 84 человека.

Статистика поступления выпускников 11 класса муниципального района "Сысольский" представлена в таблице N 21.

Таблица N 21

Сведения о распределении выпускников

Общеобразовательные учреждения, общеобразовательные школы-интернаты, кадетские школы (кадетские школы-интернаты)									
	Всего выпускников	продолжают обучение в						не работают и не обучаются	работают, но не обучаются, в т.ч. идет в армию
		10 кл.	СПО				вечерн. школах		
			РК	за пределами РК	РК	за пределами РК			
9 кл.	138	54	77	4			0	1	2
11 кл.	59	0	12	4	23	7	0	1	2

За 2019-2020 учебный год в образовательных учреждениях 141 человек охвачен предпрофильной подготовкой и 49 человек – профильным обучением. Охват детей горячим питанием составил 90 %.

Таблица N 22

Охват детей, занимающихся во вторую смену

	2017-2018 уч. год	2018-2019 уч. год	2019-2020 уч. год
классов	10	10	18
обучающихся	288	291	210

Преподавательскую деятельность в дневных общеобразовательных организациях ведут 154 учителя, средняя нагрузка на одного учителя составляет 9 обучающихся.

Дети с ограниченными возможностями здоровья получают образование на дому и в общеобразовательных классах.

Дополнительное образование.

Дополнительно образование в районе "Сысольский" представлено 4-я образовательными организациями: МУДО «РЦДТ» с. Визинга, МКУ «Спортивная школа» с. Визинга, МОУ ДОД «Детская школа искусств» с. Визинга, ГОУ ДОД «РЦДО».

Направления их деятельности: художественно-эстетическое, социально-педагогическое, научно-техническое, военно-патриотическое, эколого-биологическое, спортивное. Наиболее востребованные объединения: Школа «АБВГД-ейка», «Я – школьник», «Нитяная графика», мастерская «Зарни сьюмд», изостудия «Радуга», «Силуэт», футбол, вольная борьба и лыжные гонки.

Культура и искусство

Одним из основных критериев оценки муниципального района с точки зрения качества жизни и экономической привлекательности, является уровень развития культуры. Свою деятельность работники учреждений культуры района осуществляют в рамках реализации муниципальной программы муниципального района «Сысольский» «Развитие культуры», (Прогнозный объем финансирования Программы на 2014-2022 годы предусматривается в размере 861 166,9 тыс. рублей), утверждённая Постановлением администрации муниципального района «Сысольский» от 31.12.2014 года № 12/1549. На территории МО МР «Сысольский» функционирует 4 муниципальных учреждения культуры с филиалами (МУК «Сысольская централизованная клубная система» (20 филиалов): 19 клубов и домов культуры, 1 районная киносеть, МУК «Сысольская межпоселенческая централизованная библиотечная система»: 15 библиотек, МАУ ДО «Детская школа искусств» с. Визинга без филиалов, МУК «Музей истории и культуры Сысольского района»: 2 филиала.

В соответствии с распоряжением Министерства культуры Российской Федерации от 02.08.2017 г. № Р-965 Нормативная потребность клубами и учреждениями клубного типа (филиалами) в Сысольском районе составляет 13 КДУ. В административном центре функционирует 1 филиал МУК «Сысольская СЦКС» - районный Дом культуры с. Визинга, по сельским поселениям действуют еще 18 культурно – досуговых учреждений, что в целом составляет 19 филиалов (без учета к/т "МИР"). В муниципальном районе отсутствует многофункциональный культурный центр (автоклуб), по нормативу требуется 1 ед. на муниципальный район. На 01.01.2020 г. в КДУ функционирует 203 клубных формирования (в т.ч. детских - 81), участников в них 2587 человек (в т.ч. дети до 14 лет - 1118).

В 2018 году прошла модернизация кинотеатра «Мир»: оснащение современным цифровым 3D кинооборудованием и зрительскими креслами, поэтому возросло количество кинопоказов и посещаемость. На 01.01.2020 г. было проведено 1444 киносеансов и обслужено 13338 человек, из них 803 детских киносеансов с количеством обслуженных 7867 зрителей.

В Сысольском районе функционирует 1 межпоселенческая библиотека, которая включает 15 филиалов, из них в административном центре находятся 2 общедоступные библиотеки: детская и взрослая. По сельским поселениям функционируют еще 13 филиалов. По нормативу в муниципальном районе требуется 2 единицы (межпоселенческая библиотека и детская библиотека), в каждом сельском поселении должен быть филиал общедоступной библиотеки с детским отделением (на 1 тыс. человек), т.е. 12 ед. (10 сельских поселений + с.п. Куниб 2 ед.). Точка доступа к полнотекстовым информационным ресурсам имеется в каждом филиале.

На 01.01.2020 г. библиотеки района посетили 8105 читателей, посещение составило 92288 человек, книговыдача составила 214003 единиц.

На 01.01.2020 г. муниципальное автономное учреждение дополнительного образования «Детская школа искусств» с. Визинга посещает 160 учащихся, что составляет 7,9% от населения района от 0 до 18 лет.

На 01.01.2020 г. музеем истории и культуры Сысольского района и его филиалами проведено 67 выставок, 194 экскурсий, 4 лекции, 130 мероприятий, которые посетили 6007 человек (в стационаре), 11808 человек (вне стационара).

В управлении культуры находится 4 подведомственных учреждения с филиалами. Данные учреждения находятся в 28 зданиях. На 01.01.2020 г. требуется ремонт 8 зданий (ДК Первомайский; ДК д. Горьковская; ДК с. Палауз; ДК п. Бортом; ДК д. Вичкодор; ДК д. Бортом; ДК с. Вотча; библиотека с. Чухлэм - 29%), в которых располагаются учреждения культуры. В 2021-2022 гг. данный показатель снижен на одно здание (т.е 2020 – 29% (8 зданий); 2021-2022 – 25% (7 зданий), в связи со строительством и вводом в эксплуатацию социокультурного центра в д. Горьковская Сысольского района в конце 2020г.

Национальная политика

Осуществляется содействие в обеспечении социально-культурных условий развития традиционной культуры и жизненного уклада коми народа. Налажено сотрудничество и взаимодействие с представительством МОД "Коми войтыр". Организация и проведение ежегодной районной конференции коми народа с участием руководства администрации района позволяет прямо на месте решать проблемы, высказанные делегатами конференции.

С целью гармонизации межнациональных и межконфессиональных отношений на основании разработанного плана мероприятий по реализации в 2014 - 2015 годах на территории Сысольского района Республики Коми Стратегии государственной национальной политики Российской Федерации на период до 2035 года:

- организованы и проводятся праздники и фестивали.
- создан оперативный штаб для анализа информации о возможных межнациональных конфликтах.

Обстановка в сфере межнациональных и межконфессиональных отношений оценивается как спокойная. Штаб собирается ежеквартально, проводится работа над сохранением и развитием доброжелательных добрососедских отношений между проживающими в районе национальностями. Создан Консультативный Совет как площадка для разрешения возможных межнациональных конфликтов, имеющий своей целью внедрение в сознание проживающих на территории Сысольского района понимания возможности ненасильственного решения конфликтов.

Социальная защита и социальное обслуживание населения

На территории муниципального района "Сысольский" осуществляют деятельность по социальной защите и социальному обслуживанию граждан государственные бюджетные учреждения Республики Коми: ГБУ РК "Центр по предоставлению государственных услуг в сфере социальной защиты населения Сысольского района", ГБУ РК "Республиканский Кунибский интернат «Сила жизни»", АНО «Межрайонный центр социального обслуживания населения "Милосердие".

Государственная социальная помощь малоимущим семьям и малоимущим одиноко проживающим гражданам предоставляется в различных видах. В зависимости от ситуации назначаются соответствующие денежные выплаты. Кроме того, малоимущие граждане могут воспользоваться натуральной помощью.

Адресная социальная защита населения осуществляется также через предоставление субсидий на оплату жилого помещения и коммунальных услуг. Гражданам предоставляется субсидия на оплату жилого помещения и коммунальных услуг.

По прогнозным расчетам Территориального органа Федеральной службы государственной статистики по Республике Коми доля граждан пожилого возраста в общей численности населения будет возрастать. Граждане пожилого возраста испытывают потребность в социальном обслуживании, социальном патронаже, в долговременном уходе.

В целях повышения качества жизни граждан пожилого возраста и инвалидов, на территории района реализуется одна из альтернативных форм удовлетворения потребностей

престарелых граждан и инвалидов, не желающих находиться в стационарных учреждениях социального обслуживания.

В ГБУ РК "Социально-реабилитационный центр для несовершеннолетних Сысольского района" дети, находящиеся в трудной жизненной ситуации, проходят социальную реабилитацию. После реабилитации многие возвратились в родные семьи.

В период летних каникул для несовершеннолетних детей и подростков, находящихся в трудной жизненной ситуации, выделяются путевки в детские оздоровительные лагеря (санатории).

Характеристика системы управления муниципального района "Сысольский"

Структура органов местного самоуправления муниципального района "Сысольский":

1) Совет муниципального района «Сысольский» (далее - Совет района) - выборный представительный орган района, обладающий правом представлять интересы населения и принимать от его имени решения, действующие на территории муниципального образования и формируемый в соответствии с федеральным законодательством, законодательством Республики Коми, настоящим Уставом;

2) Глава МО МР «Сысольский» - руководитель администрации;

3) Администрация муниципального района «Сысольский» (далее - администрация района) - исполнительно-распорядительный орган местного самоуправления, формируемый в соответствии с Уставом;

4) Контрольно-ревизионная комиссия муниципального района «Сысольский» - контрольно-счетный орган муниципального района «Сысольский», является юридическим лицом (далее - контрольно-ревизионная комиссия района).

Администрацией района на принципах единоначалия руководит Глава МО МР «Сысольский» - руководитель администрации, работающий на постоянной штатной основе.

Глава МО МР «Сысольский» - руководитель администрации ежегодно отчитывается перед Советом муниципального района «Сысольский» о результатах своей деятельности и деятельности администрации муниципального района.

Структура администрации района и контрольно-ревизионной комиссии района утверждается Советом муниципального района.

В структуру администрации муниципального района "Сысольский" входят отраслевые (функциональные) органы администрации, в том числе подразделения, имеющие статус юридического лица - Финансовое управление, Управление образования, Управление культуры.

Организационная структура администрации представлена на Рисунке 1.3.

Глава МО МР «Сысольский» - руководитель администрации								
Первый заместитель руководителя администрации	Заместитель руководителя администрации по экономике	Заместитель руководителя по социальному развитию	Руководитель аппарата	Финансовое управление с правами юридического лица	Сектор мобилизационной работы	Сектор гражданской обороны, защиты, ЕДДС	Сектор правовой работы	Отдел финансирования муниципальных программ и бухгалтерского учета
Отдел территориального планирования и строительства	Отдел экономики и предпринимательства	Управление образования администрации муниципального района «Сысольский» с правами юридического лица	Отдел контроля и делопроизводства					
Отдел жилищно-коммунального хозяйства	Отдел по управлению имуществом	Управление культуры администрации муниципального района	Отдел по связям с общественностью и организационной работе					

		«Сысольский» с правами юридического лица	
Сектор по реализации жилищных программ		Отдел физической культуры и спорта	Отдел административной и кадровой работы
		Отдел опеки и попечительств а	Архивный отдел
			Сектор по охране труда и административно- хозяйственной деятельности

Администрацией муниципального района "Сысольский" и подведомственными муниципальными учреждениями населению и юридическим лицам предоставляется 40 муниципальных услуг, в том числе по принципу "одного окна" посредством многофункционального центра предоставляется 39 муниципальных услуг (Приложение 3).

Администрация района наделена государственными полномочиями, перечень которых указан в Приложении 4.

Органом местного самоуправления, осуществляющим в районе муниципальный контроль, является администрация района.

К полномочиям администрации, осуществляющей муниципальный контроль, относятся:

- муниципальный контроль за сохранностью автомобильных дорог местного значения;
- муниципальный земельный контроль в границах поселения;
- муниципальный жилищный контроль;
- муниципальный контроль за использованием и охраной недр при добыче общераспространенных полезных ископаемых, а также при строительстве подземных сооружений, не связанных с добычей полезных ископаемых.

Контрольно-ревизионная комиссия является постоянно действующим органом внешнего муниципального финансового контроля, образуется Советом района и подотчетна ему.

Органы местного самоуправления, общественные организации осуществляют свои полномочия в постоянном взаимодействии, выражающемся в следующем:

- участие депутатов, членов общественных организаций в публичных слушаниях и общественных обсуждениях проектов муниципальных правовых актов;
- включение депутатов, членов общественных организаций в состав комиссий, действующих при администрации района;
- совместное участие в проведении прямых линий;
- участие депутатов и членов общественных организаций в рабочих группах с целью изучения и решения поставленных проблем и вопросов.

В административных границах муниципального района расположены 11 сельских поселений.

В структуру органов местного самоуправления сельских поселений входят глава сельского поселения, Совет сельского поселения и администрация сельского поселения.

Администрации сельских поселений возглавляют главы сельских поселений, исполняющие полномочия председателей Советов сельских поселений.

Полномочия контрольно-счетного органа сельских поселений переданы контрольно-ревизионной комиссии муниципального района "Сысольский".

Взаимодействие органов местного самоуправления и населения заключается в изучении общественного мнения, информационном обеспечении населения о деятельности представительной и исполнительной власти, публичной отчетности руководителей исполнительной власти перед депутатами и населением, в совместном проведении общественно значимых мероприятий, акций, содействии общественным объединениям в реализации общественно значимых инициатив.

Формы и методы взаимодействия власти муниципального района и представителей гражданского общества разнообразны: публичные и общественные слушания, совещания, собрания, встречи, "круглые столы", конференции коми народа и видеоконференции, общественные, информационные дни по актуальным вопросам местного самоуправления с приглашением представителей политических партий и общественных объединений; научно-практические конференции, выездные деловые встречи с населением с участием районных руководителей самых разных отраслей и направлений.

Активно развивается территориальное общественное самоуправление. На территории района функционируют 28 территориальных общественных самоуправлений (ТОС), 4 из них имеют статус юридического лица. Работает Координационный Совет по взаимодействию с социально ориентированными некоммерческими организациями и органами территориального общественного самоуправления.

В 2009 году создан Совет общественности муниципального района "Сысольский", который объединяет представителей практически всех общественных организаций района. Также в 2014 году были созданы Советы общественности со всех сельских поселений муниципального района "Сысольский".

Финансирование органов местного самоуправления осуществляется за счет бюджета района. Финансирование переданных государственных полномочий осуществляется за счет субвенций из бюджета Республики Коми.

Повышение информационной открытости системы управления

Важным элементом повышения эффективности муниципального управления является создание современных, удобных для граждан инструментов предоставления муниципальных услуг. Одной из наиболее успешных и перспективных форм обслуживания населения стала работа по предоставлению муниципальных услуг в администрации муниципального района (далее - администрация) по принципу «одного окна» и МФЦ. Администрацией района предоставляется 49 муниципальных услуг. Из них 36 муниципальных услуг администрацией района, муниципальными учреждениями осуществляется 13 видов услуг (7 услуг в сфере образования, 6 услуг в сфере культуры). Согласно утвержденному перечню муниципальных услуг, предоставляемых на базе территориального автономного учреждения Республики Коми «МФЦ предоставления государственных и муниципальных услуг Республики Коми» по Сысольскому району количество муниципальных услуг составляет 25 и 10 услуг администраций сельских поселений.

Работа в администрации муниципального района «Сысольский» и МФЦ нацелена на повышение качества обслуживания населения муниципального района «Сысольский», создание комфортных условий при получении услуг, а также вовлечение получателей муниципальных услуг в использование информационных технологий. В соответствии с Указом Президента РФ от 07.05.2012 № 601 «Об основных направлениях совершенствования системы государственного управления» (далее – Указ № 601) в районе обеспечено достижение доли граждан, имеющих доступ к получению государственных и муниципальных услуг по принципу "одного окна" по месту пребывания, в том числе в многофункциональных центрах предоставления государственных услуг. На территории муниципального района функционирует один многофункциональный центр предоставления государственных и муниципальных услуг (далее - МФЦ), в котором расположены 3 окна приема заявителей. Одно удаленное место в с. Куниб (1 окно). Кроме того, обслуживание граждан, обратившихся за получением муниципальной услуги, осуществляется по месту пребывания по принципу «одного окна» в администрациях сельских поселений, администрации муниципального района «Сысольский». Также организованы выезды в удаленные населенные пункты специалистами администраций сельских поселений.

Количественные данные об оказании муниципальных услуг по итогам 2019 года составляют 1994 ед. Из них:

- через администрацию муниципального района «Сысольский» -1332 ед. (67%);
- через МФЦ 662 ед.(33%).

Также одним из контрольных показателей установлен подпунктом «в» п.1 Указа № 601 - «доля граждан, использующих механизм получения государственных и муниципальных услуг в электронной форме». В течение отчетного года велась работа по выполнению мероприятий, направленных на популяризацию государственных и муниципальных услуг в электронном виде. В 2019 году через Портал государственных услуг РК можно было получить в электронном виде 7 услуг администрации района. Подано 6 заявлений.

Одним из основных направлений в деятельности муниципального района является повышение доступности и качества предоставления муниципальных услуг, а также, решение задач, поставленных Указом № 601 одной из которых является достижение показателя «уровень удовлетворенности граждан качеством предоставления государственных и муниципальных услуг» (2019 году - не менее 90%). По итогам мониторинга показатели, предусмотренные Указом №601 - выполнены. Уровень удовлетворенности населения, проживающего на территории Сысольского района, качеством предоставления муниципальных услуг составил 94,5 %.

С каждым годом наблюдается увеличение документооборота. Общий документооборот администрации района в 2019 году составил 16676 единиц (+3% в сравнении с 2018 годом). В 2019 году в адрес администрации муниципального района "Сысольский" поступило 427 письменных обращений граждан, из них 344 письменных и 83 устных обращений граждан. В качестве положительного момента следует отметить снижение количества обращений граждан за 2019 год (в сравнение с 2018 годом). Количество письменных обращений в адрес уменьшается (-3), так же как и количество устных обращений (-69). Основными темами обращений являются вопросы, касающиеся коммунально-бытового обслуживания в населенных пунктах, проблемы, связанные с предоставлением земельных участков под строительство и нехватка мест в дошкольных учреждениях, приведение в нормативное состояние дорог общего пользования, вопросы переселения граждан, благоустройство территорий и предоставление социальных выплат.

Для повышения эффективности подготовки и принятия решений, а также контроля за их исполнением и в связи со значительным ростом информационных потоков, одна из главных задач на территории муниципалитета - это применение современных Интернет-технологий, которые повышают качество, достоверность, конфиденциальность и скорость обработки информации. Совершенно очевидно, что без дееспособного местного самоуправления эффективное устройство власти невозможно. Эффективное управление информационным обществом сможет осуществить "Электронный муниципалитет", как составная часть "Электронного правительства", как новая форма взаимоотношений населения и власти.

В муниципальном образовании внедрена информационная система межведомственного электронного взаимодействия при предоставлении государственных и муниципальных услуг в электронном виде "Система обработки обращения заявителей" (СМЭВ, СООЗ), информационная система "Учет и управления объектами государственной собственности Республики Коми и муниципальной собственности" (АСУС). Полностью выполнен переход на использование корпоративной сети передачи данных КСПД ЦИТ (доступ в Интернет, корпоративная электронная почта, «Смарт бюджет», «свод смарт» АЦК "Планирование" информационной системе дистанционного мониторинга лесных пожаров Федерального лесного хозяйства (ИСДМ-Рослесхоз), автоматизированное рабочее место оператора регионального банка данных о детях, оставшихся без попечения родителей (ИС «АРМ АИСТ ГБД»), ГИС «Информационный ресурс в сети Интернет для обсуждения нормативно-правовых актов, оценки регулирующего воздействия и антикоррупционной экспертизы нормативно-правовых актов» (ГИС «Портал НПА»), ГИС Республики Коми обеспечения градостроительной деятельности в Республике Коми (далее – ГИС ОГД), ЕГИССО и др.

В 2019 году ведется переход на промышленную эксплуатацию "Системы электронного документооборота органов государственной власти Республики Коми" (ТЕЗИС).

Характеристика сферы безопасности

жизнедеятельности населения

Обеспечение правопорядка и профилактика правонарушений.

Обстановка по обеспечению правопорядка и профилактики правонарушений характеризуется как благоприятная. На 1 января 2020 года зарегистрировано 267 преступлений, раскрываемость преступлений составила 79%. Вопрос безопасности граждан на улицах и в общественных местах является одним из важных. На территории муниципального района функционирует система уличного видеонаблюдения. В с. Визинга установлены 16 камер уличного видеонаблюдения с выводом изображения на пульт дежурного ОВД.

Дорожно-транспортную ситуацию в районе можно охарактеризовать как стабильно напряженную. На 1 января 2020 года количество дорожно-транспортных происшествий составило 33 единиц, погибло 6 человек, пострадало 44 человека. При администрации муниципального района "Сысольский" функционирует Комиссия по безопасности дорожного движения.

В целях профилактики правонарушений проводится воспитательная работа в образовательных учреждениях района, организуется обучение детей безопасному поведению на улицах и автомобильных дорогах.

Защита населения и территории от чрезвычайных ситуаций.

На территории муниципального района чрезвычайные ситуации природного и техногенного характера не зарегистрированы. Планово ведется работа по принятию мер по предупреждению и ликвидации чрезвычайных ситуаций. Проводятся профилактические мероприятия противопожарной направленности, защиты личности, имущества и общества как среди детей и подростков, так и среди взрослого населения. Организуются учебы по защите от чрезвычайных ситуаций для руководителей организаций и ответственных за пожарную безопасность объектов. В районе создано 16 добровольных пожарных дружин с общей численностью 124 человека.

Охрана окружающей среды

Экологическая обстановка в Сысольском районе оценивается как стабильная и удовлетворительная.

На территории района крупных промышленных предприятий нет, выбросы в атмосферу производятся из стационарных источников: котельных, асфальтобетонных заводов, углевывжигательных печей индивидуального предпринимателя и транспортных средств, количество которых ежегодно растет.

Основными загрязнителями поверхностных водных источников на территории района являются объекты жилищно-коммунальной сферы и сельского хозяйства. Сброс сточных вод в поверхностные водные объекты осуществляют канализационно-очистные сооружения с. Визинга и очистные сооружения с. Межадор; станция обезжелезивания с. Визинга. Сброс очищенных сточных вод происходит в реку Сысола.

Основным источником загрязнения почв на территории района являются отходы, образующиеся в результате производства и потребления. Наибольший процент среди общей массы отходов, образующихся на территории Сысольского района, имеют отходы, полученные в результате деятельности лесной и деревообрабатывающей промышленности, коммунальной сферы, сельского хозяйства.

1.1.2. Тенденции и проблемы социально-экономического развития муниципального района "Сысольский"

По итогам развития района в 2017 - 2019 гг. выделяются следующие позитивные/негативные тенденции и проблемы:

Сфера	Позитивные тенденции	Негативные тенденции	Проблемы
-------	----------------------	----------------------	----------

<p>Экономика</p>	<p>Происходит открытие новых производств: К(Ф)Х Серков А.А. и К(Ф)Х Серков В.А. открытие фермы по разведению мясного и прочего КРС, созданы предприятия по заготовке и переработке древесины, ИП Гриценко М.М., ИП Барабаш Р.Л., ИП Ермолин В.А., ООО "Промтех-инвест, Обновление техники, оборудования на предприятиях. Укрепление материально-технической базы, реконструкция объектов ООО "Куратово", ООО "АГРОресурс", ООО "Межадорское", ООО "Визинга", К(Ф)Х Мамедгасанов Н.З. Рост лесозаготовок: лесоматериалы необработанные 2017 г. – 567,4 тыс. плотн. куб.м 2019 г. – 587,5 плотн. куб.м (103,5%) Рост производства молока и продуктивности скота (2017 г. - 6214 тонн, 2019 г. - 7065 тонн (113,7%)); увеличение удоя на одну фуражную корову (2017 г. - 4897 кг, в 2019 г. - 5698 кг (116,4%)), вследствие чего увеличение производства молока 2017 г. – 5088,2 тонны, 2018 г. – 5719,2 тонны (112,4%), 2019 г. – 5937,6 тонн 103,8%); Производство сельскохозяйственной продукции во всех категориях хозяйств: картофель 2017 г. - 1243 тонны, 2019 г. - 2838 тонн (более , чем в 2 раза); Увеличение площади жилых помещений, приходящихся в среднем на одного жителя (2017 г. –</p>	<p>Неустойчивые объемы производства промышленной и с/х продукции. Не обеспечивается поступательный рост по некоторым видам производств промышленной и сельскохозяйственной продукции Производство лесоматериалов: 2017 г. – 8,8 тыс. куб.м, 2018 г. – 4,5 тыс. куб.м (51,1%), 2019 г. – 4,3 тыс. куб.м (95,6%); овощи 2017 г. - 1010 тонн, 2018 г. - 1119 тонн (110,8%), 2019 г. - 620 тонн (55,4%); снижение поголовья КРС в хозяйствах всех категорий (2017 г. - 3212 голов, 2019 г. - 2666 голов (83%)) Увеличение доли ветхого и аварийного жилья (2017 г. - 30%, 2019 г. - 42,8%). Снижение количества субъектов предпринимательской деятельности на конец года (2017 г. - 92 ед., 2018 г. - 226 ед. (87%), 2019 г. - 216 ед. (82,5%)) Отсутствие сети высокоскоростного "интернет" в отдаленных населенных пунктах Снижение уровня благоустройства жилья центральным отоплением (удельный вес общей площади жилых помещений, оборудованных отоплением в 2017 г. - 20%, 2018 г. - 19%, 2019 г. - 20%) Рост тарифов на услуги (теплоснабжения, воды, газа); Открытие предприятий торговли хозяйствующими субъектами, зарегистрированными за пределами района и</p>	<p>Низкая степень геологической изученности минерально-сырьевых ресурсов Сырьевая направленность экономики Недостаток финансовых ресурсов предприятий Отсутствие инвесторов, готовых вложить средства в строительство производств на территории района Слабая ресурсная база (техническая, производственная, финансовая) субъектов предпринимательства Недостаточная конкурентоспособность продукции, производимой в районе (с/х, пищевой продукции) Отсутствие производства овощей на территории района с/х организациями и КФХ Отсутствие переработки отходов леса. Плохое качество дорог Высокая доля дорог, находящихся в ненормативном состоянии (61,5% дорог местного значения) Низкий охват населения централизованным</p>
------------------	--	--	---

	<p>32,3 кв.м, 2019 г. - 33,7 кв.м (104,3%)) Расширение и улучшение качества услуг связи (ввод оптического волокна, увеличение операторов сотовой связи, расширение доступа к сети "интернет") Расширение форм финансовой поддержки субъектам малого и среднего предпринимательства за счет средств бюджета муниципального района Строительство новых магазинов. Открытие парикмахерских, зоомагазина, столярного цеха по изготовлению изделий из дерева (К(Ф)Х Бобров А.В.). Увеличение объемов жилищного строительства (построено и введено в действие в 2017 г. - 13 квартир общей площадью 1374 кв.м, в 2018 г. - 43 квартиры общей площадью 3967 кв.м, в 2019 г. - 52 квартиры общей площадью 4520 кв.м); Увеличение числа перевезенных за год пассажиров автобусами (2017 г. – 56,0 тыс. чел, 2019 г. – 59,6 тыс. пасс. км (106,4%))</p>	<p>Республики Коми; Преобразование юридических лиц на территории района в филиалы, структурные подразделения</p>	<p>водоснабжением (17%) Высокий удельный вес ветхого и аварийного жилья (42,8%) Низкий уровень благоустройства жилья Энергодефицитность, частые отключения электроэнергии Нелегальный бизнес в сфере пассажироперевозок Нехватка квалифицированных кадров Отсутствие эффективной кадровой политики в большинстве организаций бизнеса Теневой бизнес субъектов малого и среднего предпринимательства Территориальная и отраслевая диспропорция развития субъектов малого и среднего предпринимательства Низкая предпринимательская активность, низкая инициатива граждан Организация торговли в малочисленных отдаленных населенных пунктах</p>
<p>Социальная сфера</p>	<p>Снижение уровня безработицы (конец 2017 г. – 3,79%, конец 2019 г.</p>	<p>Снижение численности населения (на начало 2017 г. - 12,8 тыс. чел., на конец</p>	<p>Низкая плотность населения (2,1 чел./кв.м</p>

	<p>3,41%) Рост номинальной заработной платы работников организаций (2017 г. - 30072 руб., 2019 г. - 38987 руб. (129,6%)) Поэтапное повышение уровня средней заработной платы работников бюджетных организаций Укрепление материально-технической базы бюджетных организаций Открытие новых объектов в отрасли образование, культура, физкультура и спорт Рост качества образования (доля выпускников, сдавших ЕГЭ по русскому языку и математике 2017 г. - 98,4 %, 2018 г. - 99,1 %, 2019 г. - 96 %). Увеличение количества проводимых культурно-массовых мероприятий (2017 г. - 3457, 2019 г. - 3535 (102,3%)) Увеличение численности учащихся образовательных организаций (2017 г. - 1401 чел., 2018 г. - 1395 чел. (99,6%), 2019 г. - 1405 чел. (100,7%)) Увеличение интереса жителей к услугам библиотек (2017 г. – 89,6 тыс. чел., 2019 г. - 96,4 тыс. чел. (107,6%)) Увеличение числа посещений музея в 2017 г. – 16,1 тыс. чел., 2019 г. - 17,8 тыс. чел. (110,6%) Увеличение средних размеров пенсий (2017 г. - 14700, 2018 г. - 15525 (105,6%), 2019 г. - 16414 (105,7)) Увеличение численности лиц занимавшихся в секциях и группах по видам спорта, клубах и группах физкультурно-</p>	<p>2019 г. - 12,4 тыс. чел.) Сохранение высоких показателей смертности на 1000 человек населения (2017 г. – 15,3 чел.; 2018 г. – 16,2; 2019 г. – 16,8), низких показателей рождаемости на 1000 человек населения (2017 г. – 13,3 чел.; 2018 г. – 11,3 чел.; 2019 г. – 11,5 чел.) Миграционный отток (2017 г. - 657 чел., 2018 г. - 697 чел., 2019 г. – 600 чел.) Увеличение естественной убыли населения на 1000 чел. населения (2017 г. – -2,0 чел., 2019 г. - -5,3 чел. Рост лиц пожилого возраста (пенсионеров) (2017 г. - 3,7 тыс. чел., 2019 г. - 3,8 тыс. чел. (102,7%)) Снижение численности трудоспособного населения (2017 г. – 6,3 тыс. чел., 2019 г. – 6,0 тыс. чел. (95,2%)) Снижение численности работающих в организациях района (среднесписочная численность работников организаций 2017 г. - 3207 чел., 2018 г. - 3150 чел. (98,2%), 2019 г. - 3025 чел. (96,8%)). Старение кадров Снижение численности учащихся в музыкальных, художественных, хореографических школах и школах искусств (2017 - 170 чел.), 2019 г. - 160 чел. (94,1 %)). Уменьшение численности детей в детских дошкольных организациях (2017 г. - 896 чел., 2018 г. - 877 чел. (97,9%), 2019 г. - 834 чел.(95,1%)</p>	<p>Высокий уровень безработицы (3,41%), скрытая безработица Профессиональная диспропорция спроса и предложения на рынке труда Высокая степень износа зданий организаций образования, культуры, здравоохранения Высокий процент учителей, фельдшеров на ФАПах пенсионного возраста. Отток молодежи за пределы района. Низкая социальная активность молодежи. Недоукомплектованность бюджетных учреждений квалифицированными кадрами. Низкая оплата труда работников организаций (средняя заработная плата составляет 66,2% от среднереспубликанской)</p>
--	--	---	--

	<p>оздоровительного направления (2017 г. – 3,5 тыс. чел., 2018 г. – 3,7 тыс. чел. (105,7%), 2019 г. - 4,3 тыс. чел. (116,2%))</p>		
Управление	<p>Увеличение налогооблагаемых денежных доходов физических лиц и индивидуальных предпринимателей (2018 г. – 1486,8 млн. руб., 2019 г. – 1623,2 млн. руб. (109,2%)). Создание территориальных общественных самоуправлений и СОНКО (на 01.01.2020г. - 28 ТОС (4 с образованием ЮЛ и 10 СОНКО) Прирост федерального и регионального софинансирования. Рост инвестиционных расходов бюджета МО МР "Сысольский". Укрепление налоговой базы и рост налоговых поступлений в бюджет МО МР "Сысольский" (налоговые доходы 2018 г. – 203536,6 тыс. руб., 2019 г. – 243517,7 тыс. руб. (119,6%)). Увеличение поступления налогов в бюджет МО МР "Сысольский" от субъектов малого предпринимательства (2017 г. – 12462,8 тыс. руб., 2018 – 11673,4 тыс. руб. (93,7%), 2019 г. – 15497,5 тыс. руб. (132,8%). Рост качества кадровых ресурсов (муниципальных служащих на территории МО МР "Сысольский", имеющих высшее профессиональное образование: 2018 г. - 38</p>	-	<p>Высокая доля дотационности бюджета МО МР "Сысольский" и сельских поселений (70%). Неустойчивость бюджетов сельских поселений, низкая налоговая база (НДФЛ – 2%) Высокая степень износа объектов муниципальной собственности. Отсутствие электронного взаимодействия между администрациями сельских поселений. Недостаточный уровень получения статистической информации по району органами местного самоуправления. Наличие правоустанавливающих документов не на все объекты муниципальной собственности</p>

	чел., 2019 г. - 41 чел.; повышение квалификации специалистов ОМСУ: 2018- 14 чел.; 2019-21 чел.		
Безопасность жизнедеятельности населения	Снижение зарегистрированных преступлений (2018 г. - 267 ед., 2019 г. - 237 ед. (88,8%)). Уменьшение числа раненых в дорожно-транспортных происшествиях (2017г. – 62 чел., 2018 г. - 46 чел. (74,2%, 2019 г. - 44 чел. (95,7%)). Уменьшение выбросов загрязняющих веществ в атмосферу (2017 г. – 978 т., 2018 г. – 815 т. (83,3%), 2019 г. – 745 т. (91,4%)).	Снижение профилактики правонарушений. Сокращение численности участковых. Возрастающие темпы образования промышленных и бытовых отходов. Рост образования несанкционированных свалок. Рост числа беспризорных собак Увеличение количества пожаров (2018 г. - 22 ед., 2019 г. - 30 ед. (136,4%))	Отсутствие добровольных народных дружин. Низкое качество питьевой воды. Сброс сточных вод в водные объекты. Отсутствие оборудованных мест для купания (отдыха у воды). Отсутствие санкционированных мест размещения твердых бытовых и жидких отходов. Отсутствие полигонов для размещения и утилизации отходов производства и потребления, отвечающих требованиям законодательства. Отсутствие системы сбора и сортировки отходов производства и потребления

1.2. Анализ внешней среды муниципального района "Сысольский"

1.2.1. Внешние факторы, влияющие на развитие муниципального района "Сысольский"

Перспективы развития муниципального района "Сысольский" в значительной степени зависят от того, как осуществляется развитие Российской Федерации и Республики Коми. На развитие муниципального района влияют следующие внешние факторы:

1. Федеральное и региональное законодательства, влияющие на жизнедеятельность и перспективы развития муниципального образования.
2. Элементы федеральной и региональной политики.
3. Ценовая и тарифная политика естественных монополий.
4. Государственная поддержка развития отдельных секторов экономики и социальной сферы.
5. Изменение конъюнктуры сырьевых и товарных рынков.
6. Потенциальная заинтересованность инвесторов.

7. Межбюджетные отношения.
8. Мировой финансово-экономический кризис.
9. Вступление в ВТО.

Внешние факторы по направленности и степени влияния представлены ниже:

Элементы (факторы) внешней среды	Объект и направленность влияния	Степень влияния
Республиканские		
Государственная поддержка предприятий агропромышленного комплекса из республиканского бюджета (организаций)	Предприятия (организации) агропромышленного комплекса - положительная	Зависит от видов и объектов поддержки
Государственная поддержка субъектов малого и среднего предпринимательства из республиканского бюджета	Субъекты малого и среднего предпринимательства - положительная	Зависит от видов и объектов поддержки
Софинансирование муниципальных программ (строительство, обеспечение качественным, доступным жильем и услугами жилищно-коммунального хозяйства населения; развитие экономики; развитие сельского хозяйства и регулирование рынков сельскохозяйственной продукции, сырья и продовольствия; содействие занятости населения; развитие образования, культура и др.)	Субъекты агропромышленного комплекса, субъекты малого и среднего предпринимательства, социальная сфера, сфера жилищно-коммунального хозяйства, дорожное хозяйство, сельские поселения - положительная	Высокая
Реорганизация органов власти Республики Коми и бизнес-структур на территории района	Бюджет, население муниципального района - отрицательная	Высокая
Государственная поддержка из республиканского бюджета на содействие занятости населения	Сельские поселения, предпринимательство - положительная	Зависит от объема поддержки
Оптимизация сети социальных учреждений РК	Качество жизни - отрицательная	Высокая
Конкуренция со стороны Кировских производителей агропромышленного комплекса и предприятий розничной торговли	Предприятия агропромышленного комплекса - отрицательная	Высокая
Общероссийские		
Несовершенство межбюджетных отношений и налоговой политики	Налоги и бюджет муниципального района "Сысольский" - отрицательная	Высокая

Несовершенство механизмов взаимодействия органов власти и бизнеса	Муниципальный район "Сысольский" - отрицательная	Высокая
Выделение финансовых средств на модернизацию здравоохранения и образования	Предприятия образования и здравоохранения - положительная	Высокая
Централизация управления в России (выстраивание вертикали власти)	Муниципальный район "Сысольский" - положительная	Высокая
Неподкрепленные финансовыми ресурсами выполнение полномочий органов местного самоуправления	Муниципальный район "Сысольский" - отрицательная	Высокая
Инфляция	Производство, финансовый рынок, экономика, население - отрицательная	Зависит от уровня инфляции
Фонд содействия реформированию жилищно-коммунального хозяйства	Сфера жилищно-коммунального хозяйства - положительная	Зависит от объема финансирования
Федеральный закон от 5 апреля 2013 года N 44-ФЗ "О контрактной системе в сфере закупок товаров, работ, услуг для обеспечения государственных и муниципальных нужд"	Муниципальные заказчики - отрицательная	Высокая
Мировые		
Мировой финансово-экономический кризис	Экономика, финансово-денежная система, кредитная система - отрицательная	Высокая
Вступление России в ВТО	Конкурентоспособность предприятий, занятость населения - отрицательная; Уровень таможенных пошлин, уровень цен на импортный товар, экспорт российских товаров - положительная	Высокая
Ценовая и тарифная политика естественных монополий (рост цен и тарифов на электроэнергию, услуги ЖКХ)	Производство, экономика, население - отрицательная	Высокая

Указанные факторы оказывают положительное и отрицательное влияние на все стороны жизни муниципалитета, на развитие промышленных и агропромышленных предприятий, развитие малого и среднего бизнеса, развитие социальных отраслей, управляемости муниципалитетом, безопасности жизни и деятельности населения муниципального района, в целом на благосостояние и комфортность проживания населения.

Экономика района в значительной мере зависит от внешних факторов конъюнктуры рынков и цен на сельскохозяйственное сырье и продукты питания, размеров транспортных

тарифов, цен и тарифов на топливно-энергетические ресурсы, интереса инвесторов. В этих условиях приоритетными становятся интенсивное развитие конкурентоспособного промышленного и сельскохозяйственного производства, ускоренное внедрение энергосберегающих технологий, развитие информационных и инновационных технологий во всех областях деятельности.

1.2.2. Роль и место муниципального района "Сысольский" в межмуниципальных и межрегиональных связях

Межмуниципальные связи являются важным фактором, оказывающим значительное влияние на динамику и устойчивость развития экономики муниципального района.

Муниципальный район "Сысольский" является поставщиком следующих видов продукции и товаров: продукции лесопромышленного комплекса (лесоматериалы круглые, пиломатериалы, дикоросы), продукции агропромышленного комплекса (мясо, молоко, овощи и др.), продукции добывающей промышленности (песок, гравий), изделий народных промыслов. Продукция вывозится в другие районы Республики Коми и другие близлежащие регионы Российской Федерации.

Муниципальный район ввозит потребительские товары, среди которых продовольственные товары, промышленные и хозяйственные товары, продукция производственно-технического назначения.

Подписаны и реализуются соглашения о взаимодействии практически со всеми органами власти и организациями, созданными с участием Республики Коми:

- АО "Микрокредитная организация Республики Коми";
- АО "Гарантийный фонд Республики Коми";
- ГУП РК "Республиканское предприятие "Бизнес-инкубатор";
- Министерством экономики и промышленности Республики Коми;
- Министерством сельского хозяйства и потребительского рынка Республики Коми;
- Министерство труда, занятости и социальной защиты Республики Коми;
- Министерством архитектуры, строительства и коммунального хозяйства Республики Коми;
- Министерством образования Республики Коми;
- Министерством культуры Республики Коми;
- Правительством Республики Коми;
- Министерством физической культуры и спорта Республики Коми;
- Дорожным агентством Республики Коми;
- Сыктывкарским государственным университетом;
- Сыктывкарским лесным институтом.

В рамках установления договорных отношений ежегодно заключаются Соглашения о социально-экономическом партнерстве. В 2013 году заключены соглашения о сотрудничестве с 6 предприятиями муниципального значения.

Одним из основных факторов, сдерживающих развитие торгового межрегионального сотрудничества муниципального района, является отсутствие прямого выхода к железнодорожным узлам, дороговизна тарифов на перевозку продукции. Транспортные проблемы приводят к созданию изолированных рынков, сокращают возможности для расширения географии реализации товаров и прихода новых участников.

Межрегиональных договоров о сотрудничестве с другими субъектами Российской Федерации у муниципального района нет.

1.3. Оценка ресурсов, потенциалов, возможностей и угроз развития муниципального района "Сысольский"

Сводную оценку ресурсов, потенциалов, возможностей и угроз развития муниципального образования муниципального района "Сысольский" позволит оценить матрица SWOT-анализа.

SWOT-анализа позволяет выявить приоритеты развития и точки роста муниципального образования, но для этого необходимо определить сильные и слабые стороны территории муниципального района:

ВОЗМОЖНОСТИ:	УГРОЗЫ:
<ol style="list-style-type: none"> 1. значительная дифференциация субъектов малого предпринимательства; 2. наличие трудовых резервов; 3. наличие документов территориального планирования, что оказывает влияние на инвестиционную привлекательность района; 4. увеличение объемов сельскохозяйственной продукции; 5. наличие программы по переселению граждан из аварийного жилищного фонда; 6. наличие спроса на продукцию лесозаготовки и переработки древесины; 7. наличие спроса на качественную продукцию АПК (мясо, мясные полуфабрикаты, цельномолочная продукция, масло животное, овощи); 8. наличие спроса на продукцию рыбоводства; 9. наличие спроса на туристические услуги (сельский, экологический туризм); 10. наличие спроса на дикоросы (грибы, ягоды); 11. наличие государственной поддержки из республиканского бюджета и федерального бюджета (возможность получения субсидий на поддержку малого предпринимательства, сельского хозяйства, туризма, жилищного и дорожного строительства, социальной сферы, безопасности жизнедеятельности населения); 12. наличие автомобильных 	<ol style="list-style-type: none"> 1. конкуренция со стороны сельхозпроизводителей из Кировской области и др. областей; 2. реорганизация бизнес-структур и органов власти Республики Коми и Российской Федерации с целью оптимизации своей деятельности (в филиалы, вывод за пределы района, что приводит к уменьшению численности работающих, снижению налогов); 3. рост налоговых, страховых и иных платежей в бюджет и внебюджетные фонды, ухудшающий положение субъектов МСП; 4. несовершенство межбюджетных отношений и налоговой политики; 5. теневой бизнес; 6. миграционный отток трудоспособного населения; 7. низкие закупочные цены на сельхозпродукцию; 8. ухудшение состояния жилищного фонда и инженерно-коммунальных сетей; 9. рост задолженности организаций по обязательным налоговым платежам; 10. увеличение цен и тарифов на продукцию естественных монополий; 11. рост объемов образования и накопления отходов производства и потребления - ухудшения экологической безопасности; 12. отсутствие крупных инвесторов на территории района; 13. ЧС техногенного характера (пожары,

	<p>дорог, связывающих район с другими административными единицами республики, а также с Кировской областью, Пермским краем, и Архангельской областью;</p> <p>13. расширение рынка сбыта лесной продукции за счет близости с Архангельской областью, Кировской областью и Пермским краем;</p> <p>14. разработка проектно-сметной документации и строительство новых объектов капитального строительства;</p> <p>15. наличие соглашений социально-экономического партнерства с крупными лесоперерабатывающими комбинатами и субъектами малого предпринимательства;</p> <p>16. возможность осуществлять целевую подготовку, а также переподготовку специалистов;</p> <p>17. развитие ТОС и НКО</p>	<p>наводнения);</p> <p>14. рост количества преступлений;</p> <p>15. падение духовно-нравственных ценностей;</p> <p>16. снижение уровня образованности населения;</p> <p>17. увеличение смертности;</p> <p>18. рост заболеваемости</p>
<p>СИЛЬНЫЕ СТОРОНЫ:</p> <p>1. Район обеспечен значительными запасами природных ресурсов, в т.ч. лесные, торф, пески;</p> <p>2. наличие дикоросов;</p> <p>3. наличие свободных земель сельскохозяйственного назначения, неиспользуемых производственных мощностей (животноводческие фермы, помещения по переработке сельскохозяйственной продукции);</p> <p>4. устойчивое положение предприятий АПК и лесопромышленного комплекса района;</p> <p>5. наличие водоемов, используемых для рыбоводства и рыболовства (пруд Чухлом, о. Вад, о. Абкэдж);</p>	<p>Поле СиВ</p> <p>Си 1, 8 -> В 1, 3, 11 (за счет значительных запасов лесных ресурсов, и спроса на их, можно развивать переработку древесины)</p> <p>Си 2, 14, 12, 10 -> В 10, 11 (при наличии спроса на продукцию и государственной поддержке, можно развивать переработку дикоросов)</p> <p>Си 3, 4, 6, 14, 10, 8 -> В 11, 4, 7 (при наличии спроса на сельскохозяйственную продукцию и господдержке сельхозпроизводителей можно расширять производство сельскохозяйственной продукции с дальнейшей переработкой на базе предприятий АПК с дальнейшей реализацией через разветвленную торговую сеть района и</p>	<p>Поле СиУ</p> <p>Си 3, 4, 5, 8, 14, 18 -> У 1, 6, 12 (увеличивая использование запасов природных ресурсов, позволит производить больше качественной, экологически чистой местной сельхозпродукции при неизменном уровне издержек производства позволит потеснить на местном рынке конкурентов из близлежащих регионов, а также позволит обеспечить новыми рабочими местами население района)</p> <p>Си 1, 7, 8, 15 -> У 2 (развивая лесную отрасль, туристическую сферу, можно укрепить существующие предприятия и создать новые)</p> <p>Си 13, 17 -> У 14, 15, 17, 18 (укрепляя развитой сеть объектов социально-культурной сферы можно</p>

<p>6. достаточная обеспеченность района торговыми площадями;</p> <p>7. наличие зон для развития туризма;</p> <p>8. наличие участков, пригодных для инвестиций, промышленной, деловой и жилой застройки;</p> <p>9. выгодное географическое расположение и развита дорожная сеть автомобильных дорог федерального, республиканского и местного значения для развития экономики района;</p> <p>10. близость к столице республики - городу Сыктывкару;</p> <p>11. развитие индивидуального строительства;</p> <p>12. наличие муниципальных программ;</p> <p>13. стабильная работа социально-культурной сферы с развитой сетью объектов (здравоохранения, образования, культуры, физической культуры и спорта);</p> <p>14. экологически чистая территория;</p> <p>15. богатые культурные традиции;</p> <p>16. развитый малый бизнес;</p> <p>17. район - кузница спортивных кадров;</p> <p>18. наличие учреждений профессионального образования;</p> <p>19. стопроцентное покрытие подразделениями пожарной охраны территории района</p>	<p>торговую сеть г. Сыктывкар) Си 5, 6, 10 -> В 11, 8 (при наличии спроса на рыболовческую продукцию и господдержке сельхозпроизводителей на имеющихся водоемах, можно развивать рыбохозяйственные комплексы с дальнейшей реализацией через разветвленную торговую сеть района и торговую сеть г. Сыктывкар)</p> <p>Си 5, 7, 9, 10, 12, 14, 15 -> В 9, 6, 7, 12 (при использовании развития сферы туризма)</p> <p>Си 9, 10 -> В 1, 16, 11 (Развитие сферы услуг придорожного сервиса)</p> <p>Си 13 -> В 7 (при наличии господдержки, можно укрепить социально-культурную сферу, привлечь инвестиции в объекты социальной сферы)</p> <p>Си 9, 12, 19 -> В 11, 17 (усиление защищенности населения на территории сельских поселений можно добиться путем создания ДНД при наличии софинансирования муниципальных программ из государственных программ Республики Коми)</p>	<p>снизить угрозу падения духовно нравственных ценностей, а следовательно, и роста преступности, роста заболеваемости, а следовательно и увеличения смертности)</p>
<p>СЛАБЫЕ СТОРОНЫ:</p> <p>1. Преимущественно сырьевая направленность развития лесного и сельского хозяйства. Низкий</p>	<p>Поле Сл. В</p> <p>Сл. 1, 2, 3, 5 -> В 1, 3, 6, 11, 13 (сырьевую направленность района, низкий технологический уровень</p>	<p>Поле Сл. У</p> <p>Сл. 1, 2, 11, 17, 18 -> У 5, 11 (с целью пополнения доходной части бюджета, а также во избежание</p>

<p>технологический уровень производства и переработки продукции.</p> <p>2. Высокая степень физического и морального износа основных фондов на предприятиях экономики муниципального района.</p> <p>3. Слабо развитая строительная отрасль.</p> <p>4. Дефицит свободных жилых площадей.</p> <p>5. Высокий уровень безработицы.</p> <p>6. Высокий уровень алкоголизации и преступности.</p> <p>7. Дефицит квалифицированных кадров как в сфере экономики, так и социальной сферы. Старение кадрового потенциала.</p> <p>8. Низкий уровень доходов населения.</p> <p>9. Несовершенство механизмов взаимодействия власти и гражданского общества.</p> <p>10. Отсутствие крупного промышленного производства на территории Сысольского района;</p> <p>11. Нехватка собственных финансовых ресурсов для развития экономики в районе, высокая дотационность местного бюджета.</p> <p>12. Высокий износ жилищного фонда многоквартирных домов и объектов коммунальной инфраструктуры.</p> <p>13. Не развита инфраструктура по оказанию услуг в сфере туризма.</p> <p>14. Отсутствие полностью сформированных инвестиционных площадок для предложения потенциальным инвесторам.</p> <p>15. Плохая материально-</p>	<p>производства и переработки можно нивелировать за счет возможности развития организаций переработки древесины и переработки продукции АПК при субсидировании из республиканского бюджета)</p> <p>Сл. 5, 6, 8 -> В 9, 10, 11 (Снятие социальной напряженности выраженной высоким уровнем безработицы, низкий уровень доходов населения, алкоголизацией населения можно частично нивелировать за счет организации сбора дикоросов, развития народно-художественных промыслов и туризма)</p> <p>Сл. 2, 12 -> В 8 (высокую степень физического и морального износа основных фондов в организациях района, большую площадь ветхого и аварийного жилья, низкий уровень можно нивелировать за счет возможности получения софинансирования при реализации муниципальных программ)</p> <p>Сл. 17, 18 -> В 6, 11 (проблему отсутствия обустроенных полигонов для складирования все увеличивающегося количества отходов, а также производств по их переработке можно частично решить за счет участия в программах государственной поддержки из республиканского бюджета)</p> <p>Сл. 15 -> В 11 (при наличии господдержки, можно укрепить материально-техническую базу учреждений социальной сферы)</p>	<p>ухудшения экологической безопасности в районе, необходимо развивать малый бизнес в лесной отрасли, создавать предприятия по глубокой переработке леса и переработке отходов лесопиления и лесозаготовки)</p> <p>Сл. 7, 12 -> У 6 (необходимо формировать и реализовывать программы по переселению граждан из ветхого и аварийного жилого фонда, улучшению уровня благоустройства жилья, развитие транспортной инфраструктуры, программы профразвития специалистов и их закрепления в организациях МО, чтобы избежать оттока кадров и молодежи из района)</p> <p>Сл. 2, 3 -> У 1, 5 (необходимо обратить внимание на организацию переработки сельскохозяйственной продукции, с целью снабжения населения экологически чистой и качественной продукцией и потеснить конкурентов из близлежащих регионов)</p> <p>Сл. 9, 10, 14 -> У 5, 12 (необходимо совершенствовать механизмы взаимодействия власти, гражданского общества и бизнеса, развивать социально-экономическое партнерство, чтобы избежать ухода предприятий в теневой бизнес и сокращения инвестиций)</p> <p>Сл. 7, 15 -> У 15, 16 (остро встает необходимость укрепления и развития материально-технической базы учреждений культуры, образования и здравоохранения и привлечения молодых специалистов в эти отрасли, чтобы избежать снижения</p>
---	---	---

<p>техническая база учреждений социальной сферы, в том числе образования, культуры, здравоохранения.</p> <p>16. Отсутствие газификации (природным газом).</p> <p>17. Отсутствие обустроенных полигонов ТБО и складирования промышленных отходов.</p> <p>18. Недостаточное количество производств по переработке отходов лесозаготовки и лесопиления</p>		<p>уровня образованности населения, падения духовно-нравственных ценностей и роста заболеваемости населения)</p>
---	--	--

II. ПРИОРИТЕТЫ, ЦЕЛИ И ЗАДАЧИ СОЦИАЛЬНО-ЭКОНОМИЧЕСКОГО РАЗВИТИЯ МУНИЦИПАЛЬНОГО РАЙОНА "СЫСОЛЬСКИЙ" НА ПЕРИОД ДО 2035 ГОДА

2.1. Стратегический выбор, приоритеты, цели и задачи социально-экономического развития района

Основываясь на результатах SWOT-анализа социально-экономического развития муниципального района "Сысольский" и выявленных сильных и слабых сторонах, возможностей и угроз развития района, сделан стратегический выбор и основные приоритетные направления развития муниципального образования на долгосрочную перспективу.

Миссия муниципального района «Сысольский»: «Сысольский район» - экологически чистая территория с благоприятными условиями жизнедеятельности и развития.

Главная стратегическая цель муниципального района «Сысольский» - повышение уровня и качества жизни населения.

Для достижения главной цели необходима реализация следующих ключевых целей и задач, сгруппированных по 4 основным направлениям (приоритетам) развития:

Приоритет 1. Экономика.

Суть – содействие в обеспечении конкурентоспособности основных экономических комплексов МО МР «Сысольский» на внутреннем и внешних рынках, обеспечение стабильного экономического роста.

Стратегические цели Приоритета:

- формирование благоприятного климата для ведения предпринимательской деятельности;
- содействие модернизации экономики и повышение значимости инноваций;
- совершенствование жилищно-коммунального хозяйства;
- развитие транспортной инфраструктуры.

Стратегические задачи Приоритета:

- обеспечение благоприятных условий для устойчивого экономического развития района;
- создание условий для устойчивого развития сельского хозяйства
- обеспечение потребностей населения и экономики муниципального района "Сысольский" в качественных, доступных и безопасных услугах на автомобильном транспорте;
- повышение качества и комфорта среды проживания;

Приоритет 2. Человеческий капитал.

Суть - динамично развивающийся человеческий капитал с высоким духовным, культурным и профессиональным потенциалом, обеспеченный условиями его полноценной

реализации.

Стратегические цели Приоритета:

- совершенствование системы физической культуры и спорта, создание благоприятных условий для развития массовой физической культуры и спорта;
- поддержка детей и отдельных категорий граждан;
- развитие культурного потенциала;
- повышение доступности, качества и эффективности муниципальной системы образования с учетом потребностей граждан.

Стратегические задачи Приоритета:

- обеспечение социальной защищенности отдельных категорий граждан, включая детей – сирот и детей, оставшихся без попечения родителей;
- развитие культурного, туристического, спортивного потенциала;
- повышение доступности, качества и эффективности муниципальной системы образования с учетом потребностей граждан.

Приоритет 3. Территория проживания.

Суть - территория, с рациональным и эффективно используемым комфортным пространством жизнедеятельности населения, обладающая разнообразными системами, сберегаемыми для будущих поколений.

Стратегическая цель Приоритета:

- повышение уровня общественной безопасности.

Стратегическая задача Приоритета:

- повышение безопасности жизнедеятельности населения.

Приоритет 4. Управление.

Суть – эффективная и прозрачная система управления муниципалитетом, отвечающая современным требованиям и заслуживающая доверия населения.

Стратегические цели Приоритета:

- развитие институтов информационного общества повышение доступного уровня открытости и прозрачности муниципалитета;
- повышение эффективности управления муниципальными финансами;
- повышение эффективности управления земельными и имущественными ресурсами.

Стратегические задачи Приоритета:

- повышение доступного уровня открытости и прозрачности муниципалитета;
- повышение эффективности и качества управления муниципальными финансами и муниципальным долгом;
- обеспечение эффективного использования и распоряжения муниципальным имуществом.

III. МЕХАНИЗМЫ И ОЖИДАЕМЫЕ РЕЗУЛЬТАТЫ РЕАЛИЗАЦИИ СТРАТЕГИИ СОЦИАЛЬНО-ЭКОНОМИЧЕСКОГО РАЗВИТИЯ МУНИЦИПАЛЬНОГО РАЙОНА "СЫСОЛЬСКИЙ" НА ПЕРИОД ДО 2035 ГОДА

3.1. Механизмы реализации Стратегии

Главными механизмами реализации Стратегии социально-экономического развития муниципального района "Сысольский" на период до 2035 года станут:

1. Финансово-экономический (ресурсный).
2. Нормативно-правовой.
3. Управленческий.
4. Научно-исследовательский и методический.
5. Информационно-коммуникативный.

Система стратегических документов муниципального района "Сысольский":

Стратегия муниципального района "Сысольский" на период до 2035 года;

Программы развития муниципального района разрабатывается на среднесрочный период и представляет собой детализированную по приоритетным направлениям развития систему

согласованных задач развития муниципального образования (разработка и утверждение программ развития муниципального района в соответствии со стратегией на период до 2035 года);

Комплексные планы по реализации муниципальных программ на 3 года (полный набор всех мероприятий и контрольных событий);

Ежегодные отчеты о выполнении муниципальных программ, являющиеся основой для ежегодного сводного доклада о реализации Стратегии муниципального района.

Финансово-экономический:

формирование бюджета муниципального района с учетом стратегических задач;

участие в реализации мероприятий федеральных программ и национальных и/или приоритетных проектов РФ, государственных программ и региональных проектов Республики Коми, позволяет привлекать средства федерального, республиканского бюджета для комплексного и эффективного решения проблем в области социально-экономического развития муниципального района. В рамках реализации мероприятий федеральных программ, республиканских программ в муниципальном районе осуществляются поддержка и развитие образования, здравоохранения, культуры, физической культуры и спорта, агропромышленного комплекса, жилищного строительства и транспортной инфраструктуры, обеспечивается безопасность населения и территории;

привлечение внебюджетных инвесторов в муниципальный район;

организация муниципальных торгов и конкурсов;

бюджетное финансирование проектов в рамках стратегии развития; внебюджетное финансирование проектов в рамках стратегии развития муниципального района.

Нормативно-правовой:

корректировка и реализация действующих нормативных правовых актов муниципального района с обеспечением приведения в соответствие с законодательством, национальными и / или приоритетными проектами, государственных программ и региональных проектов Республики Коми, а также, с целями и задачами определенными настоящим документом (Стратегией социально-экономического развития муниципального района) включая определение принципов и механизмов бюджетно-налогового регулирования, стимулирования инвестиционной деятельности хозяйствующих субъектов, поддержки развития предпринимательства, решения вопросов социальной политики;

закрепление системы муниципального управления стратегического характера через нормативно-правовые акты;

нормативное закрепление стратегических функций за структурными подразделениями администрации муниципального района;

нормативно-правовое закрепление финансово-экономических отношений применительно к реализации стратегии (в рамках бюджетного процесса и инвестиционной деятельности);

нормативно-правовое оформление инициативного участия местного сообщества в реализации стратегии (общественные слушания);

нормативно-правовое оформление программной деятельности в муниципальном районе.

Управленческий:

стратегические функции закреплены за структурными подразделениями администрации муниципального района;

работа по реализации стратегии в текущей деятельности организуются структурными подразделениями администрации;

организация исполнения стратегии осуществляется во взаимодействии структурных подразделений администрации (вертикальные и горизонтальные) по стратегическим вопросам (во взаимосвязи с текущими вопросами);

общая организация бюджетного процесса в муниципальном районе производится с учетом стратегических ориентиров;

местное сообщество может участвовать в реализации стратегии посредством участия в экспертной группе по стратегическому планированию и в рабочих группах по стратегическому планированию, общественных слушаниях по стратегии.

Научно-исследовательский и методический:

В целях совершенствования процесса стратегического планирования необходимо:
проведение научно-практического исследования (проведение форсайт-сессии) по выявлению тенденций развития внешней и внутренней среды муниципального района;
проведение соцопроса населения и представителей бизнеса муниципального района для оценки уровня их удовлетворенности деятельностью администрации муниципального района.
разработка прогнозов социально-экономического развития муниципального района;
разработка методических рекомендаций по разработке муниципальных программ муниципального района;
разработка методических рекомендаций по разработке стратегических документов (схема организации планирования, мониторинга и контроля по реализации стратегии).

Информационно-коммуникационный:

организация и осуществление обратной связи с жителями, бизнесом и другими заинтересованными сторонами по вопросам разработки и реализации Стратегии посредством районной газеты "Маяк Сысолы", официального сайта администрации в информационно-телекоммуникационной сети Интернет; социальная сеть «В контакте».

установление контактов и информационного взаимодействия с внешними партнерами в стратегических интересах муниципального образования;

организация информационных потоков, документооборота и его автоматизации в администрации муниципального образования на основе соответствующих регламентов;

создание информационных баз данных по стратегическим вопросам;

организация деятельности информационно-аналитической службы в интересах обеспечения структурных подразделений администрации необходимыми материалами по стратегическим вопросам развития.

3.2. Реализация основных целей и задач Стратегии позволит обеспечить активизацию всех факторов, направленных на социально-экономическое развитие муниципального района «Сысольский». Целевые индикаторы, установленные для достижения целей Стратегии социально-экономического развития МО МР «Сысольский», приведены в Приложениях 1 и 1.1.

IV. УПРАВЛЕНИЕ РЕАЛИЗАЦИЕЙ СТРАТЕГИИ

Для достижения стратегических целей, повышения эффективности механизмов реализации Стратегии, достижения целевых индикаторов формируется система управления ее реализацией, которая предполагает:

- разработку и реализацию ежегодного комплексного плана мероприятий администрации муниципального района "Сысольский" по реализации Стратегии;

- обеспечение согласованности положений Стратегии, комплексного плана мероприятий администрации муниципального района по ее реализации, Схемы территориального планирования муниципального района "Сысольский" и документов градостроительного развития, муниципальных программ, иных документов стратегического планирования, принимаемых на региональном и муниципальном уровне;

- обеспечение согласованности положений Стратегии, основных направлений бюджетной и налоговой политики муниципального района "Сысольский", законодательства, определяющего бюджетный процесс, в том числе с точки зрения концентрации бюджетных ресурсов на выполнении положений Стратегии, решении задач и механизмов, достижения установленных целевых индикаторов;

- создание механизма мониторинга, контроля и оценки рисков выполнения положений Стратегии, реализации задач и механизмов, достижения установленных целевых индикаторов, включая эффективные механизмы их адаптации и изменения в соответствии с меняющимися внешними и внутренними условиями;

- выделение на каждом этапе реализации Стратегии важнейших целевых ориентиров и концентрацию имеющихся ресурсов на их достижении;

- повышение эффективности системы прогнозирования и информационно-аналитического обеспечения выполнения положений Стратегии, в том числе за счет использования информационных технологий;

- совершенствование системы информационного сопровождения реализации Стратегии.

Реализация Стратегии осуществляется структурными подразделениями администрации муниципального района "Сысольский" во взаимодействии с территориальными органами власти Республики Коми в муниципальном районе в соответствии с полномочиями в установленной сфере деятельности.

Администрацией муниципального района определяются должностные лица, которые несут персональную ответственность за выполнение положений Стратегии, а также представление отчетности о реализации задач и механизмов, достижения установленных целевых индикаторов, проблемах и рисках, предпринимаемых мерах по их преодолению.

Координатором реализации Стратегии является заместитель руководителя администрации по экономике.

Задачами координатора являются:

- разработка системы мониторинга, контроля и оценки рисков выполнения положений Стратегии, реализации задач и механизмов, достижения установленных целевых индикаторов;

- организация подготовки и представление в Совет муниципального района сводной отчетности и предложений по принятию решений о корректировке положений Стратегии (при необходимости), а также системы мониторинга, контроля и оценки рисков выполнения положений Стратегии.

Для повышения эффективности выполнения положений Стратегии, оптимизации системы мониторинга, контроля и оценки рисков выполнения положений Стратегии предполагается создание Совета по стратегическому управлению при руководителе администрации муниципального района "Сысольский".

ТАБЛИЦА
ЦЕЛЕВЫХ ИНДИКАТОРОВ, УСТАНОВЛЕННЫХ ДЛЯ ДОСТИЖЕНИЯ
ЦЕЛЕЙ СТРАТЕГИИ СОЦИАЛЬНО-ЭКОНОМИЧЕСКОГО РАЗВИТИЯ
МУНИЦИПАЛЬНОГО РАЙОНА "СЫСОЛЬСКИЙ" ДО 2035 ГОДА на 2013-2019 годы

№ п/п	Показатели	Ед. измерения	2013 отчет	2014 отчет	2015 отчет	2016 отчет	2017 отчет	2018 отчет	2019 отчет
1	Темпы роста (снижения) объема отгруженных товаров собственного производства собственными силами организаций по видам экономической деятельности, в том числе:								
	добыча полезных ископаемых	%	188,9	9,3	149,1	355	5	103	-
	обрабатывающие производства	%	104,5	91,2	115,8	141,4	110,8	113,9	114,3
	лесозаготовки	%	134,7	64,9	251	131,1	70,4	170,9	62,9
	производство и перераспределение электроэнергии, газа и воды	%	112,7	101,5	104,8	106	109,5	103,4	100,3
2	Объем инвестиций в основной капитал (за исключением бюджетных средств) в расчете на 1 жителя	рублей	7570,4	8800	9625	9700	9912,3	15912	12750
3	Темпы роста инвестиций в основной капитал	%	x	68,4	127,2	80	98,7	150,1	147,9
4	Количество инвестиционных проектов, реализуемых на территории муниципального образования	Ед.	9	9	27	20	20	20	20
5	Количество промышленных площадок на территории муниципального образования,	Ед.	3	3	3	3	3	4	4

	ориентированных на развитие промышленного производства								
6	Число субъектов малого и среднего предпринимательства в расчете на 10 тыс. человек населения	Ед.	259	252	252	253	241	248	248
7	Доля среднесписочной численности работников (без внешних совместителей) малых и средних предприятий в среднесписочной численности работников (без внешних совместителей) всех предприятий и организаций	%	18,5	17,9	17,5	18,9	23,4	19,6	19,6
8	Удельный вес прибыльных сельскохозяйственных организаций в их общем количестве	%	100,0	100,0	80,0	80,0	83,3	60,0	75,0
9	Объем производства сельского хозяйства в сельскохозяйственных организациях в натуральном выражении:								
	молоко	тонн	3110,0	3482,0	4004,5	4436,3	5088,2	5270,0	5938
	скот и птица на убой в живом весе	тонн	130,0	187	193,1	195,3	195,5	208,7	234,0
	картофель и овощи	тонн	460,0	489,0	1188,5	1395,2	315	754,0	92,0
10	Доля протяженности автомобильных дорог общего пользования местного значения, не отвечающих нормативным требованиям, в общей протяженности автомобильных дорог общего пользования местного значения	%	50,6	50,4	50,42	48,5	48,3	46,5	45,0
11	Доля населения, проживающего в населённых пунктах, не имеющих регулярного сообщения с административным центром	%	2,4	1,0	1,0	1,0	1,0	0,6	0,1
12	Доля муниципальных образований сельских поселений, обеспеченных генеральными планами и правилами земле-пользования и застройки	%	0	45,5	45,5	100,0	100,0	100,0	100,0

13	Доля ветхого и аварийного жилищного фонда в общем объеме жилищного фонда муниципального образования	%	32,8	32,8	32,6	2	0,2	0,7	33,8
14	Общая площадь жилых помещений, приходящаяся на 1 жителя Сысольского района	кв. м.	30,9	30,9	30,5	31,3	31,7	32,6	34,3
15	в том числе введенная в действие в отчетном году	кв. м.	0,24	0,25	0,25	0,2	0,1	0,313	0,27
16	Доля населения, проживающего в многоквартирных домах, признанных в установленном порядке аварийными	%	65,2	62,8	27,9	0	0	0,6	84,8
17	Доля расселенной площади аварийного жилищного фонда от площади аварийного жилищного фонда, предусмотренной к расселению	%	0	0	40,0	100	100,0	100,0	0,0
18	Доля объема тепловой энергии, расчеты за потребление которой осуществляются на основании показаний приборов учета, в общем объеме тепловой энергии, потребляемой на территории Сысольского района	%	32,7	35,8	55,1	57,4	58,8	63,9	90,4
19	Доля объема горячей воды, расчеты за потребление которой, осуществляются на основании показаний приборов учета, в общем объеме горячей воды, потребляемой на территории Сысольского района	%	38,6	45,3	71,2	80,1	74	76,1	92
20	Доля объема электрической энергии, расчеты за потребление которой осуществляются на основании показаний приборов учета, в общем объеме электрической энергии, потребляемой на территории Сысольского района	%	100	100	100	100	100	98,7	100
21	Доля объема холодной воды, расчеты за потребление которой, осуществляются на основании показаний приборов учета, в общем объеме холодной	%	30,8	32,4	64,9	72	66,9	67,6	91,5

	воды, потребляемой на территории Сысольского района								
22	Уровень износа систем коммунальной инфраструктуры	%	65	60	40,9	40,8	55	44,5	42
23	Ввод в действие жилых домов	тыс. кв. м	3,3	3,3	3,2	2,85	1,46	3,97	4,5
	в т. ч. индивидуальное жилищное строительство	тыс. кв. м	3,3	3,2	2,18	2,55	1,46	3,8	4,5
24	Темп роста объема работ, выполненных по виду деятельности "Строительство"	% к пред. году	x	286	38,8	155	96,4	154,1	114,9
25	Объем работ, выполненных по виду деятельности "Строительство" крупными, средними и малыми организациями, на 1 жителя	тыс. руб.	26,8	73,4	26,2	39,7	38,3	68,8	76,9
26	Численность населения муниципального образования	тыс. человек	13,4	13,3	13,2	13,1	12,8	12,5	12,4
27	Соотношение средней заработной платы по муниципальному образованию к средней заработной плате по Республике Коми	%	61,5	62,3	62,2	61,2	59,66	64	66,2
28	Уровень регистрируемой безработицы - в среднем за отчетный год	%	4	4,3	4,5	4,24	3,79	3,43	3,41
29	Коэффициент напряженности на рынке труда - на конец отчетного года	чел.	5,2	3,5	4,5	3,2	3,2	2,3	2,5
30	Доля выпускников муниципальных общеобразовательных организаций, не получивших аттестат о среднем общем образовании, в общей численности выпускников муниципальных общеобразовательных организаций	%	4	0	0	0	0	0	0

31	Доля выпускников муниципальных общеобразовательных организаций, не получивших аттестат об основном общем образовании, в общей численности выпускников муниципальных общеобразовательных организаций	%	0	3,4	0	0	0	0	3,2
32	Доля обучающихся в муниципальных общеобразовательных организациях, занимающихся во вторую (третью) смену, в общей численности обучающихся в муниципальных общеобразовательных организациях	%	16	13	18,53	21,99	33	20,87	33
33	Доля детей в возрасте от 0 года до 7 лет, состоящих на учете для определения в муниципальные дошкольные образовательные организации, в общей численности детей в возрасте от 0 года до 7 лет	%	77	78	78	5,12	14	7	8
34	Доля детей в возрасте от 5 до 18 лет, обучающихся по дополнительным образовательным программам, в общей численности детей этого возраста	%	60	62	46,8	58,2	75	68,58	70
35	в том числе за счет бюджетных ассигнований республиканского бюджета	%	0	0	0	0	0	0	0
36	Количество созданных мест в дошкольных образовательных организациях для детей в возрасте от 0 до 7 лет, реализующих основную общеобразовательную программу дошкольного образования	Ед.	55	15	0	0	0	0	0
37	Доля муниципальных учреждений, здания которых находятся в аварийном состоянии или требуют капитального ремонта, в общем числе	%							

	муниципальных учреждений								
	дошкольное образование	%	29	24	0	7,1	56	20	0
	общее и дополнительное образование	%	6	6	6	0	31	9,09	29
38	Уровень фактической обеспеченности клубами и учреждениями клубного типа от нормативной потребности	в % к предыдущему году	100	100	100	100	100	100	100
39	Доля зданий и сооружений муниципальных учреждений сферы культуры, состояние которых является удовлетворительным, в общем количестве зданий и сооружений муниципальных учреждений сферы культуры	%	38,5	38,5	77	71,8	79	71	71
40	Уровень удовлетворенности населения качеством предоставления муниципальных услуг в сфере культуры	%	52,3	52,7	73,6	57,1	62,5	67,4	81,2
41	Уровень фактической обеспеченности библиотеками от нормативной потребности	(% от общей численности населения района)	100	100	83,3	100	100	100	107,1
42	Доля граждан, положительно оценивающих состояние межнациональных отношений, в общем количестве граждан муниципального образования	%	-	55,5	76,2	76	65	80,7	87,5
43	Обеспеченность населения Сысольского района спортивными сооружениями	%	48,6	55,4	55,5	50,2	60,0	58,1	57,4
44	Удельный вес населения, систематически занимающегося физической культурой и спортом	%	24,7	27,41	27,52	28,8	26,8	32,18	34,7
45	Доля инвалидов и лиц с ограниченными возможностями здоровья, занимающихся физической культурой и спортом к общей численности данной категории населения	%	12,4	15,3	15,4	13,2	13,8	15,7	17,7
46	Коэффициенты рождаемости	чел. на 1000 чел. населения	17,1	18,2	15,9	14,9	13,0	8,1	9,5

47	Коэффициенты смертности	чел. на 1000 чел. населения	18,0	17,5	17,5	15,7	13,9	14,6	15,9
48	Коэффициент естественного прироста (убыли)	чел. на 1000 чел. населения	-0,9	0,7	-1,6	-0,8	-0,9	-6,5	-6,4
49	Уровень удовлетворенности населения, проживающего на территории района, качеством предоставления муниципальных услуг	%	70	70	94	92	90	94	94,5
50	Доля граждан, имеющих доступ к получению муниципальных услуг по принципу "одного окна" по месту пребывания, в том числе в многофункциональном центре предоставления услуг	%	30	60	70	80	75	90	86
51	Время ожидания в очереди при обращении заявителя в орган местного самоуправления для получения государственных (муниципальных) услуг	Мин.	30	15	10	15	15	15	7
52	Доля электронного документооборота между органами местного самоуправления в общем объеме межведомственного документооборота	%	10	45	65	65	70	80	82
53	Уровень удовлетворенности населения деятельностью органов местного самоуправления (от общего числа опрошенных) процентов	%	33	35	52	49,5	51	50,7	52,2
54	Доходы, полученные от продажи имущества, находящегося в муниципальной собственности	млн. руб.	0,4	0,4	9,4	4,5	4,25	0,4	0,1
55	Доходы, полученные от использования имущества, находящегося в муниципальной собственности	млн. руб.	5,8	4,5	4,9	10	9,0	5,9	3,2

56	Объём налоговых и неналоговых доходов местного бюджета	млн. руб.	146,5	148,9	195,1	187,9	200,7	207,4	247,2
57	Размер дефицита местного бюджета относительно объёма доходов местного бюджета без учёта безвозмездных поступлений и поступлений по дополнительным нормативам отчислений	%	0	0	0	0	8,0	0	0
58	Доля муниципального долга в объёме доходов местного бюджета без учёта объёма безвозмездных поступлений и (или) поступлений налоговых доходов по дополнительным нормативам отчислений	%	8,3	19,0	11	47,6	21,0	42,8	0
59	Расходы бюджета муниципального образования на содержание работников органов местного самоуправления в расчете на одного жителя муниципального образования	Руб.	2358	2584	2774	2766	2969	3114	3800
60	Количество подразделений добровольной пожарной охраны на территории населённых пунктов	Ед.	7	12	12	12	12	12	12
61	Количество дорожно-транспортных происшествий.	Ед.	35	21	22	21	29	26	31
62	Количество пострадавших в дорожно-транспортных происшествиях.	чел. (погибшие)	4	9	5	5	4	7	5
63	Количество зарегистрированных преступлений.	Ед.	293	301	355	325	286	267	237
64	Количество построенных и введенных в эксплуатацию объектов размещения (полигонов, площадок хранения) твердых бытовых и промышленных отходов	Ед.	0	0	0	0	0	0	1
65	Доля ликвидированных мест несанкционированного размещения отходов от общего количества выявленных мест несанкционированного размещения отходов	%	60	70	70	95	100	100	100

ТАБЛИЦА
ЦЕЛЕВЫХ ИНДИКАТОРОВ, УСТАНОВЛЕННЫХ ДЛЯ ДОСТИЖЕНИЯ
ЦЕЛЕЙ СТРАТЕГИИ СОЦИАЛЬНО-ЭКОНОМИЧЕСКОГО РАЗВИТИЯ
МУНИЦИПАЛЬНОГО РАЙОНА "СЫСОЛЬСКИЙ" ДО 2035 ГОДА 2019-2035 годы

№ п/п	Показатели	Ед. измерения	2019 отчет	2020 оценка	Плановые значения целевых индикаторов		
					2025	2030	2035
1	Оборот организаций (по организациям со средней численностью работников свыше 15 человек, без субъектов малого предпринимательства; в фактически действовавших ценах)	млн. руб.	1921,4	2458,1	2950	3400	3800
2	Объем инвестиций в основной капитал (за исключением бюджетных средств) в расчете на 1 жителя	рублей	12750	8800	10500	12000	14000
3	Объем инвестиций в основной капитал за счет всех источников финансирования	млн.руб.	345,4	350	250	270	290
4	Число субъектов малого и среднего предпринимательства (без индивидуальных предпринимателей) в расчете на 10 тыс. человек населения	Ед.	248	248	248	248	248
5	Доля прибыльных сельскохозяйственных организаций в общем их числе	%%	75,0	100,0	100,0	100,0	100,0
6	Ввод в действие жилых домов	кв.м	4500	3700	2500	2500	2500
7	Среднегодовая численность населения	человек	12500	12400	12400	12300	12300
8	Естественный прирост, убыль (-) населения	человек	- 65	-75	-20	0	15

9	Миграционный прирост, убыль (-) населения	человек	- 69	- 15	- 5	0	10
10	Уровень безработицы	%	3,41	5,4	4,5	4,0	3,5
11	Среднемесячная номинальная начисленная заработная плата работников (без субъектов малого предпринимательства)	рублей	38987	41500	48110	55773	64656
12	Доля детей в возрасте 1 - 6 лет, получающих дошкольную образовательную услугу и (или) услугу по их содержанию в муниципальных образовательных учреждениях, в общей численности детей в возрасте 1 - 6 лет	%	70	70	70	70	70
13	Обеспеченность организациями культурно-досугового типа на 1000 человек населения	единиц	1,6	1,6	1,6	1,6	1,6
14	Мощность амбулаторно-поликлинических учреждений на 10 тыс. человек населения	посещений в смену	177	179	185	190	195
15	Доля населения, систематически занимающегося физической культурой и спортом	%	34,8	35,4	38,0	48,0	55,0
16	Уровень удовлетворенности населения жилищно-коммунальными услугами	% от числа опрошенных	46	46	50	55	60
17	Доля протяженности автомобильных дорог общего пользования местного значения, отвечающих нормативным требованиям, в общей протяженности автомобильных дорог общего пользования местного значения	%	45,0	45,0	45,0	50,0	48,0
18	Выбросы загрязняющих веществ в атмосферу стационарными источниками загрязнения	тыс. т	0,745	0,7	0,6	0,5	0,5
19	Дорожно-транспортные происшествия	единиц	31	25	20	15	15
20	Смертность от дорожно-транспортных происшествий	случаев на 100 тыс. населения	40	75	40	25	16
21	Расходы бюджета муниципального образования на содержание работников органов местного самоуправления в расчете на одного жителя муниципального образования	тыс. рублей	3800	4200	4300	4500	4700
22	Налоговые и неналоговые доходы бюджета муниципального образования (за исключением поступлений налоговых доходов по дополнительным нормативам отчислений) в расчете на одного жителя муниципального образования	тыс. рублей	10,5	9,4	10	11	12
23	Доля налоговых и неналоговых доходов местного бюджета (за исключением поступлений налоговых доходов по дополнительным нормативам отчислений) в общем объеме	%	17,2	22,7	24	25	30

	собственных доходов бюджета муниципального образования (без учета субвенций)						
24	Доля просроченной кредиторской задолженности по оплате труда (включая начисления на оплату труда) муниципальных учреждений в общем объеме расходов муниципального образования на оплату труда (включая начисления на оплату труда)	%	0	0	0	0	0
25	Уровень удовлетворенности деятельностью органов местного самоуправления муниципальных образований городских округов и муниципальных районов в Республике Коми	%	52,2	55	58	62	65
26	Темп роста объема работ, выполненных по виду деятельности "Строительство"	% к пред. году	114,9	102,3	110	100	100
27	Объем производства сельского хозяйства в сельскохозяйственных организациях в натуральном выражении, молоко	тонн	5938	6100,0	6300,0	6500,0	6700,0
28	Соотношение средней заработной платы по муниципальному образованию к средней заработной плате по Республике Коми	%	66,2	66,5	63	65	66
29	Доля обучающихся в муниципальных общеобразовательных организациях, занимающихся во вторую (третью) смену, в общей численности обучающихся в муниципальных общеобразовательных организациях	%	33	33	0	0	0
30	Доля детей в возрасте от 0 года до 7 лет, состоящих на учете для определения в муниципальные дошкольные образовательные организации, в общей численности детей в возрасте от 0 года до 7 лет	%	8	3,2	3	3	3
31	Доля детей в возрасте от 5 до 18 лет, обучающихся по дополнительным образовательным программам, в общей численности детей этого возраста	%	70	70	80	85	90
32	Уровень фактической обеспеченности клубами и	в % к	100	100	100	100	100

	учреждениями клубного типа от нормативной потребности	предыдущему году					
33	Доля зданий и сооружений муниципальных учреждений сферы культуры, состояние которых является удовлетворительным, в общем количестве зданий и сооружений муниципальных учреждений сферы культуры	%	71	71	75	80	85
34	Уровень удовлетворенности населения качеством предоставления муниципальных услуг в сфере культуры	%	81,9	82	82	82	82
35	Уровень фактической обеспеченности библиотеками от нормативной потребности	(% от общей численности населения района)	107,1	100	100,0	100,0	100,0
36	Доля граждан, положительно оценивающих состояние межнациональных отношений, в общем количестве граждан муниципального образования	%	87,5	88	90	90	91
37	Обеспеченность населения Сысольского района спортивными сооружениями	%	57,4	57,9	99,1	99,8	100
38	Доля инвалидов и лиц с ограниченными возможностями здоровья, занимающихся физической культурой и спортом к общей численности данной категории населения	%	17,7	16,0	21,0	24,0	27,4
39	Уровень удовлетворенности населения, проживающего на территории района, качеством предоставления муниципальных услуг	%	94,5	95	95	95	95
40	Доля граждан, имеющих доступ к получению муниципальных услуг по принципу "одного окна" по месту пребывания, в том числе в многофункциональном центре предоставления услуг	%	86	90	95	95	95
41	Время ожидания в очереди при обращении заявителя в орган местного самоуправления для получения государственных (муниципальных) услуг	Мин.	7	7	7	7	7
42	Количество подразделений добровольной пожарной охраны на территории населённых пунктов	Ед.	12	12	12	12	12

43	Число зарегистрированных преступлений.	Ед.	237	230	200	180	160
44	Количество построенных и введенных в эксплуатацию объектов размещения (полигонов, площадок хранения) твердых бытовых и промышленных отходов	Ед.	1	0	1	0	1
45	Доля ликвидированных мест несанкционированного размещения отходов от общего количества выявленных мест несанкционированного размещения отходов	%	100	100	100	100	100

**ПЕРЕЧЕНЬ
ИНВЕСТИЦИОННЫХ ПЛОЩАДОК И ИНВЕСТИЦИОННЫХ ПРОЕКТОВ
НА ТЕРРИТОРИИ МУНИЦИПАЛЬНОГО РАЙОНА "СЫСОЛЬСКИЙ"
ПО СОСТОЯНИЮ НА 1 ЯНВАРЯ 2014 ГОДА И ПЕРСПЕКТИВУ
ДО 2035 ГОДА**

Перечень
приоритетных проектов в области предпринимательства

№ п/п	Наименование проекта	Характеристики проекта	Стадийность	Срок реализации
1.	«Строительство производства пиломатериалов и строганных изделий» (ООО «Промтех-инвест»)	Строительство и ввод в эксплуатацию производства пиломатериалов и строганных изделий, сушильного комплекса, создание участка по производству топливных брикетов и пеллет	Завершение работ	2020 г.
2.	Открытие придорожного кафе и магазина (ИП Никулина А.И.)	Строительство здания под кафе и магазин	Завершение работ	2021 г.
3.	"Коровник на 150 голов КРС в с. Чухлэм Сысольского района Республики Коми" (ООО «АГРОресурс»)	Строительство здания коровника	Завершение работ	2021 г.
4.	«Создание и развитие К(Ф)Х Серков В.А., специализирующегося на разведении КРС мясного направления». (К(Ф)Х Серков В.А.)	Строительство животноводческого помещения	Работы по строительству помещения	2021 г.
5.	«Модернизация животноводческого помещения на 200 голов КРС (коров)» (ООО «Межадорское»)	Модернизация животноводческого помещения на 200 голов КРС.	Завершение работ	2021 г.
6.	«Семейная ферма» К(Ф)Х Мамедгасанов Новруз Зульфугар оглы	Модернизация животноводческого помещения	Работы по строительству помещения	2021 г.

Перечень
недвижимого имущества, предлагаемого как инвестиционные

площадки на территории Сысольского района

№ п/п	№ реестра	Наименование объекта	Адрес местонахождения	Тип строения	Год ввода	Общая площадь, кв.м
1	23	Нежилое здание (Здание бывшего клуба)	с. Визинга, д. Чукаиб	в деревянном исполнении	1967	218
2	32	Фельдшерско-акушерский пункт, назначение: санитария и здравоохранение, 1-этажный	с. Пыелдино, д. Кузивансикт, д. 17а	в деревянном исполнении	1918	61,8
3	311	Нежилое здание (бывший "Молочный цех")	пст. Бортом, ул. Центральная, д. 30	кирпичное исполнение	1989	124
4	502	Молочный завод, назначение: нежилое, производственного (промышленного) назначения, 2-этажный	с. Визинга, ул. Заводская, д. 5	кирпичное исполнение	Литера А - 1953; Литера А1 - 1991	582,3
5	505	Проходная, назначение: нежилое, 1-этажный, инв. № 00063, лит. Б	с. Визинга, ул. Заводская, д. 5	Пеноблочное исполнение	1987	24,5
6		Здание ремонтно-механических мастерских	с. Пыелдино, д. Монастырь, д. 34	кирпич	1960	352,6

Перечень земельных участков на территории муниципального района "Сысольский", являющихся инвестиционными площадками

№ п/п	Наименование населенного пункта	Площадь земельного участка	Категория земельного участка	Наличие документов по оформлению земельного участка	Потребность в объектах инженерной инфраструктуры	Примечание (перспектива использования)
1	Сельское поселение "Визинга", село Визинга, местечко Кочпиян	6,0 га	Земли населенного пункта	нет	Дорога, электричество	Для индивидуального жилищного строительства

2	Сельское поселение "Визинга", село Визинга, деревня Рай	2,1	Земли населенного пункта	нет	Дорога, электричество	Для индивидуального жилищного строительства
3	Сельское поселение "Визиндор" посёлок сельского типа Визиндор	11 га	Земли промышленности	нет	Электричество	Рекреационный объект (земельный участок расположен вдоль реки)
4.	Сельское поселение "Пыелдино" село Пыелдино	1000 га	Земли сельскохозяйственного назначения	нет	Дорога	Пашни, сенокосы, пастбища
5.	Сельское поселение "Куниб", деревня Вадыб	300 га	Земли сельскохозяйственного назначения	нет	Дорога, электричество	Пашни, сенокосы, пастбища
6.	Сельское поселение "Визинга", деревня Чукаиб	450 га	Земли сельскохозяйственного назначения	Нет 11:03:3201001:315	Дорога, электричество	Пашни, сенокосы, пастбища

Перечень
проектов строительства, реконструкции и капитального
ремонта, планируемых к реализации на территории
Сысольского района в соответствии с направлениями
стратегического развития на период до 2035 года

По направлению развития жилищного строительства
и обеспечению земельных участков под жилищную застройку
инженерной и дорожной инфраструктурой

№ п/п	Наименование проекта	Характеристики проекта	Стадийность	Срок реализации
1.	Строительство инженерных коммуникаций и дорожной сети на земельном участке, планируемом под комплексную застройку в с. Визинга, д. Рай	Площадь 49 га, 300 участков	Разработка проекта планировки и межевания территории	2021 г.
2.	Строительство инженерных коммуникаций и дорожной	Площадь 49 га, 300	Подготовка документации по планировке	2023 г.

	сети на земельном участке, планируемом под комплексную застройку в с. Визинга, м. Южная	участков	территории. Подготовка технического задания	
3.	Строительство многоквартирных домов с привлечением инвесторов	1 МКД 12 квартир	выбор земельного участка	2025 г.

По направлению развития жилищно-коммунального хозяйства и обеспечению населения доступными жилищно-коммунальными услугами

№ п/п	Наименование проекта	Характеристики проекта	Стадийность	Срок реализации
1.	Содействие в реализации инвестиционной программы Сысольского филиала ОАО КТК по строительству объектов доочистки воды и строительство новых водопроводных сетей на территории Сысольского района	Объекты очистки питьевой воды: - д. Горьковская - с. Межадор - с. Чухлэм - п. Бортом - п. Щугрэм - с. Визинга	исполнение	2019-2026 г.
2.	Строительство канализационных очистных сооружений в с. Межадор	мощность 50 куб.м/сутки	завершено	2014 - 2020 г.
3.	Строительство второго этапа водоочистных сооружений мощностью 1500 куб.м/сутки в с. Визинга		Разработана ПСД Реализован 1 этап. Необходима корректировка проекта	2025 год
4.	Строительство полигона для утилизации ЖБО в с. Визинга	Мощностью 100 куб.м/сутки	Разработка ПСД	2035 г.
5.	Прокладка водопроводной сети протяженностью более 500 метров от водонапорной скважины до жилых домов по ул. Зеленая в с. Визинга		Реализован	2019 г.
6.	Разработка проекта и строительства внутрипоселенческих сетей газоснабжения с.п. Межадор, с.п. Куниб, с.п. Визинга			до 2026 г.

7.	Перевод (модернизация) котельных в с.п. Межадор, с.п. Куниб, с.п. Визинга на газовое топливо			до 2026 г.
----	--	--	--	------------

По направлению развития объектов социальной сферы

№ п/п	Наименование проекта	Характеристики проекта	Стадийность	Срок реализации
1.	Расширение Республиканского Кунибского психоневрологического интерната на 70 мест в с. Куниб Сысольского района		Завершено	2014 - 2015 г. 2016 - 2019 г.
2.	Обустройство пешеходного тротуара вдоль памятника павшим воинам в ВОВ по ул. Советская с. Визинга		Завершено	2016 г.

По направлению развития объектов школьного и дошкольного образования

№ п/п	Наименование проекта	Характеристики проекта	Стадийность	Срок реализации
1.	Строительство детского сада на 70 мест в п. Первомайский		разработка ПСД	2015 г.
2.	Реконструкция МБОУ «СОШ» с. Пыелдино на 100 мест		Разработка ПСД, производство работ	2016 г.
3.	Строительство детского сада на 120 мест в с. Визинга		формирование земельного участка, получение технических условий	2035 г.
4.	Строительство школы на 500 мест в с. Визинга		Экспертиза имеющихся фундаментов. Разработка ПСД	2020 г.

По направлению развития объектов культуры

№ п/п	Наименование проекта	Характеристики проекта	Стадийность	Срок реализации
1.	Капитальный ремонт Районного Дома Культуры с.		Завершен	2014 - 2015 г.

	Визинга			
2.	Капитальный ремонт кровли здания "Детская школа искусств"		Завершен	2014 - 2015 г.
3.	Капитальный ремонт здания «Дом культуры с. Куратово»	Ремонт кровли, частичная замена окон	Завершен	2016 г.
4.	Строительство социокультурного центра в д. Горьковская Сысольского района (дом культуры и библиотека)		Ввод объекта в эксплуатацию	2020 г.
5.	Строительство социокультурного центра в п. Первомайский Сысольского района (дом культуры и библиотека)		Разработка ПСД Ввод объекта в эксплуатацию	2021 г. 2023 г.
6.	Капитальный ремонт Дома культуры с.Межадор	Ремонт кровли и отмостки	Сдача работ	2022 г.
7.	Капитальный ремонт Районного дома культуры с.Визинга	Ремонт отмостки, цоколя здания	Сдача работ	2024 г.
8.	Строительство Дома Культуры с библиотекой в п. Заозерье		Планирование строительства	до 2035 г.
9.	Строительство Дома Культуры с библиотекой в с. Пыелдино		Планирование строительства	до 2035 г.
10.	Строительство Дома Культуры с библиотекой в с. Визиндор		Планирование строительства	до 2035 г.
11.	Строительство сквера в центре с. Визинга		Планирование строительства	до 2035 г.

По направлению развития объектов обращения с отходами производства и жизнедеятельности

№ п/п	Наименование проекта	Характеристики проекта	Стадийность	Срок реализации
1.	Реконструкция межпоселенческого полигона ТБО в с. Визинга	площадь 14,5 га	Начата реализация проекта	2014 - 2035 г.

2.	Строительство площадки временного складирования отходов лесопиления	Площадь 10 га	Планирование строительства	до 2035 г.
3.	Переход на отдельный сбор отходов, сортировка и частичная переработка отходов на базе межпоселенческого полигона ТБО в с. Визинга	системы отдельного сбора мусора	начата частичная реализация как часть проекта полигона ТБО в с. Визинга	2014 - 2025 г.

По направлению развития объектов спорта

№ п/п	Наименование проекта	Характеристики проекта	Стадийность	Срок реализации
1	Обустройство спортивной площадки в с. Пыёлдино		Завершено	2016 г.
2	Ремонт спортивной площадки в парке с. Визинга		Завершено	2016 г.
3	Капитальный ремонт беговой дорожки в парке с. Визинга	Асфальтированная дорожка	Завершено	2015 - 2016 г.
4	Строительство физкультурно-спортивного комплекса в с. Визинга		Планирование строительства	до 2025 г.
5	Строительство комплекса для патриотического воспитания молодежи "полоса препятствий" для проведения тренировок по прикладным военно-техническим и спортивным видам спорта и сдачи нормативов		Планирование строительства	до 2025 г.
6	Ремонт Универсальной спортивной площадки с. Визинга		Подготовлен проект	2025 г.
7	Ремонт напольного покрытия в спортивном зале Центра Спорта до 2025 года		Планирование строительства	2025 г.

По направлению развития объектов здравоохранения

№ п/п	Наименование проекта	Характеристики проекта	Стадийность	Срок реализации
1.	Строительство		Разработка ПСД	2014 - 2035

	многопрофильной больницы на 80 коек для пострадавших в дорожно-транспортных происшествиях в с. Визинга			г.
2.	Строительство ФАПов в п. Бортом, с. Пыелдино, с. Межадор, с. Чухлэм, д. Горьковская, с. Куниб.		Постановка земельных участков на кадастр, разработка градостроительных планов, разработка ПСД.	до 2025 г.
3.	Строительство амбулатории в п. Первомайский		Планирование строительства	до 2035 г.

По направлению развития объектов электроснабжения

№ п/п	Наименование проекта	Характеристики проекта	Стадийность	Срок реализации
1.	Устройство ответвления для снабжения электроэнергией районов малоэтажной индивидуальной жилищной застройки: - с. Визинга, д. Рай. - с. Визинга, м. Южная		Планирование строительства	2016 - 2020 год
2.	Перенос и переустройство трансформаторной подстанции для строительства объекта "строительство многопрофильной больницы на 80 коек для пострадавших в дорожно-транспортных происшествиях в с. Визинга"		Разработка ПСД	2015 - 2020 год
3.	Устройство трансформаторной подстанции и модернизация сети для строительства объекта "Строительство школы на 500 учащихся в с. Визинга"		Планирование строительства	2015 - 2020 год

По направлению развития транспортной системы

№ п/п	Наименование проекта	Характеристики проекта	Стадийность	Срок реализации
1.	Капитальный ремонт автомобильной дороги Визинга - Кажим км 30 + 797	Капитальный ремонт	Завершено	2014 г.

	(водопрopusкная труба)			
2.	Капитальный ремонт автомобильной дороги "Подъезд к пст. Заозерье" (до переправы через реку Сысола) от автомобильной дороги "Визинга - Кажим" на участке км 0 + 000 - км 7 + 600	Капитальный ремонт	Завершено	2014 г. 2015 - 2019 г.
3.	Ремонт автомобильной дороги "Чухлэм - Ельбаза"	Ремонт	Подготовка сметной документации и ремонт	2015 - 2025 г.
4.	Ремонт автомобильной дороги "Заозерье - Исанево"	Ремонт	Подготовка сметной документации и ремонт	2015 - 2025 г.
5.	Установка нового понтонного моста через реку Сысола к пст. Заозерье от автомобильной дороги "Подъезд к пст. Заозерье"	Строительство	Завершено	2015 - 2016 г. 2016 г.
6.	Строительство автомобильных дорог в микрорайоны индивидуальной застройки жилых домов	Строительство	Подготовка ПСД Строительство	2015 - 2022 г. 2023 - 2025 г.
7.	Восстановление посадочных площадок и автопавильонов на автомобильных дорогах общего пользования местного значения "Визинга»		Завершено	2016 г.
8.	Обустройство ограждений на подходе к пешеходным переходам обустроенных светофорами Т7 в с. Визинга		Один этап завершен Второй этап	2016 г. 2021г. – 2025г.
9.	Установка камер фото и видео фиксации нарушений			2022г. – 2025г.
10.	Улучшение дорожного освещения и внедрение интеллектуальных систем управления движением	Модернизация.	Замена светильников Подготовка ПСД внедрения интеллектуальных систем управления Установка систем	2020г. – 2021г. 2022 г. – 2023 г. 2024 г. – 2025 г.

**ПЕРЕЧЕНЬ
МУНИЦИПАЛЬНЫХ УСЛУГ**

Порядков ый номер услуги	Наименование муниципальной услуги
Земельные отношения	
1	Предоставление в собственность земельных участков, находящихся в собственности муниципального образования, и земельных участков, государственная собственность на которые не разграничена, бесплатно
2	Предоставление в собственность земельных участков, находящихся в собственности муниципального образования, и земельных участков, государственная собственность на которые не разграничена, за плату на торгах
3	Предоставление в собственность земельных участков, находящихся в собственности муниципального образования, и земельных участков, государственная собственность на которые не разграничена, за плату без проведения торгов
4	Предоставление в постоянное (бессрочное) пользование земельных участков, находящихся в собственности муниципального образования, и земельных участков, государственная собственность на которые не разграничена
5	Предоставление в безвозмездное пользование земельных участков, находящихся в собственности муниципального образования, и земельных участков, государственная собственность на которые не разграничена
6	Предоставление в аренду земельных участков, находящихся в собственности муниципального образования, и земельных участков, государственная собственность на которые не разграничена без проведения торгов
7	Предоставление в аренду земельных участков, находящихся в собственности муниципального образования, и земельных участков, государственная собственность на которые не разграничена на торгах
8	Предварительное согласование предоставления земельных участков, находящихся в собственности муниципального образования и земельных участков, государственная собственность на которые не разграничена, гражданам для индивидуального жилищного строительства, ведения личного подсобного хозяйства в границах населенного пункта, садоводства, дачного хозяйства, гражданам и крестьянским (фермерским) хозяйствам для осуществления крестьянским (фермерским) хозяйством его деятельности
9	Предоставление земельных участков, находящихся в собственности муниципального образования и земельных участков, государственная собственность на которые не

	разграничена, гражданам для индивидуального жилищного строительства, ведения личного подсобного хозяйства в границах населенного пункта, садоводства, дачного хозяйства, гражданам и крестьянским (фермерским) хозяйствам для осуществления крестьянским (фермерским) хозяйством его деятельности
10	Согласование местоположения границ земельных участков, граничащих с земельными участками, находящимися в муниципальной собственности и государственная собственность на которые не разграничена
11	Перевод земель или земельных участков из одной категории в другую
12	Утверждение и выдача схемы расположения земельного участка или земельных участков на кадастровом плане территории муниципального образования
13	Предварительное согласование предоставления земельных участков, находящихся в собственности муниципального образования и земельных участков, государственная собственность на которые не разграничена для строительства
14	Выдача копий архивных документов, подтверждающих право на владение земельными участками, находящимися в муниципальной собственности и государственная собственность на которые не разграничена
15	Прием документов для внесения изменений в сведения государственного кадастра недвижимости по земельным участкам, находящимся в муниципальной собственности муниципального образования муниципального района «Сысольский» и государственная собственность на которые не разграничена
16	Выдача разрешения на использование земель или земельного участка из состава земель, государственная собственность на которые не разграничена, и земель, находящихся в собственности муниципального образования, без предоставления земельных участков и установления сервитута
17	Предварительное согласование предоставления земельных участков, находящихся в собственности муниципального образования и земельных участков, государственная собственность на которые не разграничена на которых расположены здания, сооружения
Строительство	
18	Выдача разрешения на строительство объекта капитального строительства
19	Выдача разрешения на ввод объекта капитального строительства в эксплуатацию
20	Выдача градостроительного плана земельного участка
21	Выдача ордера (разрешения) на производство земляных работ
22	Выдача акта освидетельствования проведения основных работ по строительству (реконструкции) объекта индивидуального жилищного

	строительства с привлечением средств материнского (семейного) капитала
23	Выдача уведомления о соответствии (несоответствии) построенных или реконструированных объекта индивидуального жилищного строительства или садового дома требованиям законодательства о градостроительной деятельности
24	Выдача уведомления о соответствии (несоответствии) указанных в уведомлении о планируемых строительстве или реконструкции объекта индивидуального жилищного строительства или садового дома параметров объекта индивидуального жилищного строительства или садового дома установленным параметрам и допустимости размещения объекта индивидуального жилищного строительства или садового дома на земельном участке
Автотранспорт и дороги	
25	Выдача специального разрешения на движение транспортных средств, осуществляющих перевозки тяжеловесных и (или) крупногабаритных грузов по маршрутам, проходящим по дорогам местного значения в границах муниципального образования
Имущественные отношения	
26	Передача муниципального имущества в доверительное управление
27	Передача муниципального имущества в аренду
28	Передача муниципального имущества в безвозмездное пользование
Архивное дело	
29	Выдача архивных справок, копий архивных документов, архивных выписок по архивным документам
30	Предоставление пользователям архивных документов
Социальная поддержка	
31	Предоставление социальной помощи гражданам, оказавшимся в трудной жизненной ситуации по независящим от них обстоятельствам
Выдача иных разрешений, справок, документов	
32	Предоставление выписки из Реестра муниципальной собственности
33	Выдача разрешений на выполнение авиационных работ, парашютных прыжков подъема привязанных аэростатов над территорией поселения, на выполнения демонстрационных полетов воздушных судов, полетов беспилотных летательных аппаратов, а также на посадку (взлет) на расположенные в границах населенных пунктов муниципального образования «Сысольский» площадки, сведения о которых не опубликованы в документах аэронавигационной информации
Предоставление информации	
34	Предоставление информации об объектах недвижимого имущества,

	находящегося в муниципальной собственности и предназначенных для сдачи в аренду
35	Предоставление пользователям автомобильных дорог информации о состоянии автомобильных дорог местного значения
36	Предоставление информации о жилищно-коммунальных услугах, оказываемых населению

Услуги, предоставляемые муниципальными учреждениями
муниципального района "Сысольский"

Образование

Порядков ый номер услуги	Наименование услуги
1	Прием детей в организации дополнительного образования
2	Предоставление информации об образовательных программах (учебных планах, календарных учебных графиках, рабочих программах учебных предметов, курсов, дисциплин (модулей)
3	Прием граждан в общеобразовательные организации
4	Прием заявлений, постановка на учет и направление для зачисления детей в образовательные организации, реализующие основную образовательную программу дошкольного образования (детские сады)
5	Предоставление информации об организации общедоступного и бесплатного дошкольного, начального общего, основного общего, среднего (полного) общего образования, а также дополнительного образования в образовательных учреждениях
6	Предоставление информации о текущей успеваемости обучающегося, ведение электронного дневника и электронного журнала успеваемости
7	Предоставление компенсации родительской платы за присмотр и уход за детьми в образовательных организациях, реализующих основную общеобразовательную программу дошкольного образования, на территории муниципального района «Сысольский»
	Культура
1	Предоставление доступа к оцифрованным изданиям, хранящимся в библиотеках, в том числе к фонду редких книг, с учетом соблюдения требований законодательства Российской Федерации об авторских и смежных правах
2	Предоставление доступа к справочно- поисковому аппарату, базам данных библиотек
3	Прием детей в муниципальное автономное учреждение дополнительного образования «Детская школа искусств» с.Визинга»

4	Запись на обзорные, тематические и интерактивные экскурсии
5	Предоставление информации о времени и месте театральных представлений, филармонических и эстрадных концертов и гастрольных мероприятий театров и филармоний, киносеансов, анонсы данных мероприятий
6	Предоставление информации о проведении ярмарок, выставок народного творчества, ремесел

Приложение 4

ПЕРЕЧЕНЬ ГОСУДАРСТВЕННЫХ ПОЛНОМОЧИЙ ОРГАНОВ МЕСТНОГО САМОУПРАВЛЕНИЯ МУНИЦИПАЛЬНОГО РАЙОНА

1. Осуществление переданных государственных полномочий по предоставлению компенсации родителям (законным представителям) платы за присмотр и уход за детьми, посещающими образовательные организации на территории Республики Коми, реализующие образовательную программу дошкольного образования.

2. Осуществление переданных государственных полномочий по предоставлению мер социальной поддержки, указанных в части 2 статьи 18 Закона Республики Коми от 12 ноября 2004 года N 55-РЗ "О социальной поддержке населения в Республике Коми", в форме выплаты компенсации педагогическим работникам муниципальных образовательных организаций в Республике Коми, работающим и проживающим в сельских населенных пунктах или поселках городского типа, за исключением работающих по совместительству

3. Осуществление переданных государственных полномочий по организации на территории соответствующего муниципального образования мероприятий при осуществлении деятельности по обращению с животными без владельцев.

4. Осуществление переданных государственных полномочий в области государственной поддержки граждан Российской Федерации, имеющих право на получение субсидий (социальных выплат) на приобретение, строительство жилья

5. Осуществление переданных государственных полномочий по возмещению убытков, возникающих в результате государственного регулирования цен на топливо твердое, реализуемое гражданам Российской Федерации и используемое для нужд отопления.

6. Осуществление переданных государственных полномочий по определению перечня должностных лиц местного самоуправления, уполномоченных составлять протоколы об административных правонарушениях.

7. Осуществление переданных государственных полномочий по обеспечению детей-сирот и детей, оставшихся без попечения родителей, а также лиц из числа детей-сирот и детей, оставшихся без попечения родителей, жилыми помещениями специализированного муниципального жилищного фонда, предоставляемыми по договорам найма специализированных жилых помещений

8. Осуществление переданных государственных полномочий по формированию списка детей-сирот и детей, оставшихся без попечения родителей, лиц из числа детей-сирот и детей, оставшихся без попечения родителей, лиц, которые относились к категории детей-сирот и

детей, оставшихся без попечения родителей, лиц из числа детей-сирот и детей, оставшихся без попечения родителей, и достигли возраста 23 лет, которые подлежат обеспечению жилыми помещениями муниципального специализированного жилищного фонда, предоставляемыми по договорам найма специализированных жилых помещений, (далее - список) и установлению факта невозможности проживания детей-сирот и детей, оставшихся без попечения родителей, лиц из числа детей-сирот и детей, оставшихся без попечения родителей, в ранее занимаемых жилых помещениях, нанимателями или членами семей нанимателей по договорам социального найма либо собственниками которых они являются.

9. Субвенции на осуществление переданных государственных полномочий по обеспечению жильем отдельных категорий граждан, установленных Федеральными законами от 12 января 1995 года № «О ветеранах», нуждающихся в улучшении жилищных условий.

10. Осуществление переданных государственных полномочий по предоставлению мер социальной поддержки по обеспечению жильем следующих категорий граждан Российской Федерации, установленных Федеральным законом от 24 ноября 1995 года N 181-ФЗ "О социальной защите инвалидов в Российской Федерации", нуждающихся в улучшении жилищных условий.

11. Осуществление переданных государственных полномочий по организации и осуществлению деятельности по опеке и попечительству.

12. Осуществление переданных государственных полномочий по предоставлению мер социальной поддержки и государственных социальных гарантий, предусмотренных федеральным законодательством и законодательством Республики Коми, в форме принятия решения о назначении, выплате (возмещении).

13. Осуществление переданных государственных полномочий по расчету и предоставлению субвенций бюджетам поселений на осуществление государственного полномочия по определению перечня должностных лиц местного самоуправления, уполномоченных составлять протоколы об административных правонарушениях.

.»